**ОТЧЕТ ОБ ИСПОЛНЕНИИ КОНСОЛИДИРОВАННОГО БЮДЖЕТА СУБЪЕКТА РОССИЙСКОЙ ФЕДЕРАЦИИ**
**И БЮДЖЕТА ТЕРРИТОРИАЛЬНОГО ГОСУДАРСТВЕННОГО ВНЕБЮДЖЕТНОГО ФОНДА**
на 01 января 2024 г.

Наименование финансового органа: Свод Рыльского района (конс.)
Наименование бюджета: Рыльский муниципальный район
Периодичность: месячная, квартальная, годовая
Единица измерения: руб.

**1. Доходы бюджета**

| Наименование показателя | Код строки | Код дохода по бюджетной классификации | | | | Утвержденные бюджетные назначения: консолидированный бюджет субъекта Российской Федерации и территориального государственного внебюджетного фонда | суммы, подлежащие исключению в рамках консолидированного бюджета субъекта Российской Федерации и бюджета территориального государственного внебюджетного фонда | консолидированный бюджет субъекта Российской Федерации | суммы, подлежащие исключению в рамках консолидированного бюджета субъекта Российской Федерации | бюджет субъекта Российской Федерации | бюджеты внутригородских муниципальных образований городов федерального значения | бюджеты муниципальных округов | бюджеты городских округов | бюджеты городских округов с внутри-городским делением | бюджеты внутри-городских районов | бюджеты муниципальных районов | бюджеты городских поселений |
|---|---|---|---|---|---|---|---|---|---|---|---|---|---|---|---|---|---|
| 1 | 2 | 3 | | | | 4 | 5 | 6 | 7 | 8 | 9 | 10 | 11 | 12 | 13 | 14 | 15 |
| Доходы бюджета - всего | 010 | x | | | | 1 132 203 804,75 | - | 1 132 203 804,75 | 34 706 538,68 | - | - | - | - | - | - | 976 085 889,01 | 96 713 426,00 |
| нераспределенные | | | | | | - | - | - | - | - | - | - | - | - | - | - | - |
| распределенные | | | | | | 1 132 203 804,75 | - | 1 132 203 804,75 | 34 706 538,68 | - | - | - | - | - | - | 976 085 889,01 | 96 713 426,00 |
| в том числе: | | | | | | | | | | | | | | | | | |
| НАЛОГОВЫЕ И НЕНАЛОГОВЫЕ ДОХОДЫ | | 000 | 1000000000 | 0000 | 000 | 380 968 222,02 | - | 380 968 222,02 | 1 490,00 | - | - | - | - | - | - | 261 249 871,87 | 61 446 731,92 |
| НАЛОГИ НА ПРИБЫЛЬ, | | 000 | 1010000000 | 0000 | 000 | 253 738 561,25 | - | 253 738 561,25 | - | - | - | - | - | - | - | 218 283 017,00 | 32 491 232,00 |
| Налог на доходы физических | | 000 | 1010200001 | 0000 | 110 | 253 738 561,25 | - | 253 738 561,25 | - | - | - | - | - | - | - | 218 283 017,00 | 32 491 232,00 |
| Налог на доходы физических лиц с доходов, источником которых является налоговый агент, за исключением доходов, в отношении которых исчисление и уплата налога осуществляются в соответствии со статьями 227, 227.1 и 228 Налогового кодекса Российской Федерации, а также доходов от долевого участия в организации, | | 000 | 1010201001 | 0000 | 110 | 226 658 396,00 | - | 226 658 396,00 | - | - | - | - | - | - | - | 196 605 981,00 | 27 153 310,00 |
| Налог на доходы физических лиц с доходов, полученных от осуществления деятельности физическими лицами, зарегистрированными в качестве индивидуальных предпринимателей, нотариусов, занимающихся частной практикой, адвокатов, учредивших адвокатские кабинеты, и других лиц, занимающихся частной практикой в соответствии со статьей 227 Налогового кодекса Российской | | 000 | 1010202001 | 0000 | 110 | 1 023 166,99 | - | 1 023 166,99 | - | - | - | - | - | - | - | 871 116,00 | 132 930,00 |
| Налог на доходы физических лиц с доходов, полученных физическими лицами в соответствии со статьей 228 Налогового кодекса Российской Федерации | | 000 | 1010203001 | 0000 | 110 | 1 646 096,26 | - | 1 646 096,26 | - | - | - | - | - | - | - | 1 415 718,00 | 213 463,00 |
| Налог на доходы физических лиц в части суммы налога, превышающей 650 000 рублей, относящейся к части налоговой базы, превышающей 5 000 000 рублей (за исключением налога на доходы физических лиц с сумм прибыли контролируемой иностранной компании, в том числе фиксированной прибыли контролируемой иностранной компании, а также налога на доходы физических лиц в отношении доходов от | | 000 | 1010208001 | 0000 | 110 | 24 113 115,00 | - | 24 113 115,00 | - | - | - | - | - | - | - | 19 320 817,00 | 4 763 129,00 |
| Налог на доходы физических лиц с сумм прибыли контролируемой иностранной компании, полученной физическими лицами, признаваемыми контролирующими лицами этой компании, за исключением уплачиваемого в связи с переходом на особый порядок уплаты на основании подачи в налоговый орган соответствующего уведомления (в части суммы | | 000 | 1010210001 | 0000 | 110 | - | - | - | - | - | - | - | - | - | - | - | - |
| Налог на доходы физических лиц в отношении доходов от долевого участия в организации, полученных в виде дивидендов (в части суммы налога, не | | 000 | 1010213001 | 0000 | 110 | 70 017,00 | - | 70 017,00 | - | - | - | - | - | - | - | 15 865,00 | 54 150,00 |

| | КОДЫ |
|---|---|
| Форма по ОКУД | 0503317 |
| Дата | 01.01.2024 |
| по ОКПО | |
| по ОКТМО | 38634000 |
| | |
| по ОКЕИ | 383 |

| | | Исполнено | | | | | | | | | | | | |
|---|---|---|---|---|---|---|---|---|---|---|---|---|---|---|
| бюджеты сельских поселений | бюджет территориального государственного внебюджетного фонда | консолидированный бюджет субъекта Российской Федерации и территориального государственного внебюджетного фонда | суммы, подлежащие исключению в рамках консолидированного бюджета субъекта Российской Федерации и бюджета территориального государственного внебюджетного фонда | консолидированный бюджет субъекта Российской Федерации | суммы, подлежащие исключению в рамках консолидированного бюджета субъекта Российской Федерации | бюджет субъекта Российской Федерации | бюджеты внутригородских муниципальных образований городов федерального значения | бюджеты муниципальных округов | бюджеты городских округов | бюджеты городских округов с внутри-городским делением | бюджеты внутри-городских районов | бюджеты муниципальных районов | бюджеты городских поселений | бюджеты сельских поселений |
| 16 | 17 | 18 | 19 | 20 | 21 | 22 | 23 | 24 | 25 | 26 | 27 | 28 | 29 | 30 |
| 94 111 028,42 | - | 1 155 878 283,38 | - | 1 155 878 283,38 | 34 516 023,60 | - | - | - | - | - | - | 998 455 690,46 | 100 359 581,22 | 91 579 035,30 |
| - | - | | | | | | | | | | | | | |
| 94 111 028,42 | - | | | | | | | | | | | | | |
| | | | | | | | | | | | | | | |
| 58 273 108,23 | - | 387 656 846,89 | - | 387 656 846,89 | 1 489,92 | - | - | - | - | - | - | 266 547 640,42 | 65 092 887,14 | 56 017 809,25 |
| 2 964 312,25 | - | 261 521 106,23 | - | 261 521 106,23 | - | - | - | - | - | - | - | 224 366 689,71 | 33 998 856,44 | 3 155 560,08 |
| 2 964 312,25 | - | 261 521 106,23 | - | 261 521 106,23 | - | - | - | - | - | - | - | 224 366 689,71 | 33 998 856,44 | 3 155 560,08 |
| 2 899 105,00 | - | 232 068 019,25 | - | 232 068 019,25 | - | - | - | - | - | - | - | 200 446 220,68 | 28 526 678,47 | 3 095 120,10 |
| 19 120,99 | - | 1 264 349,68 | - | 1 264 349,68 | - | - | - | - | - | - | - | 1 096 575,16 | 149 785,00 | 17 989,52 |
| 16 915,26 | - | 1 540 532,79 | - | 1 540 532,79 | - | - | - | - | - | - | - | 1 306 148,48 | 219 955,51 | 14 428,80 |
| 29 169,00 | - | 25 088 377,75 | - | 25 088 377,75 | - | - | - | - | - | - | - | 20 259 433,08 | 4 800 985,03 | 27 959,64 |
| - | - | -10,08 | - | -10,08 | - | - | - | - | - | - | - | -8,10 | -1,98 | - |
| 2,00 | - | 672 673,91 | - | 672 673,91 | - | - | - | - | - | - | - | 545 376,69 | 127 235,20 | 62,02 |

| бюджет территориального государственного внебюджетного фонда |
| --- |
| 31 |
| - |
| - |
| - |
| - |
| - |
| - |
| - |
| - |
| - |
| - |

| | | | | | | | | | | | | | | | | | |
|---|---|---|---|---|---|---|---|---|---|---|---|---|---|---|---|---|---|
| Налог на доходы физических лиц в отношении доходов от долевого участия в организации, полученных в виде дивидендов (в части суммы налога, превышающей | | 000 | 1010214001 | 0000 | 110 | 227 770,00 | - | 227 770,00 | - | - | - | - | - | - | - | 53 520,00 | 174 250,00 |
| НАЛОГИ НА ТОВАРЫ (РАБОТЫ, УСЛУГИ), РЕАЛИЗУЕМЫЕ НА ТЕРРИТОРИИ | | 000 | 1030000000 | 0000 | 000 | 14 067 750,00 | - | 14 067 750,00 | - | - | - | - | - | - | - | 10 415 040,00 | 3 652 710,00 |
| Акцизы по подакцизным товарам (продукции), производимым на территории Российской Федерации | | 000 | 1030200001 | 0000 | 110 | 14 067 750,00 | - | 14 067 750,00 | - | - | - | - | - | - | - | 10 415 040,00 | 3 652 710,00 |
| Доходы от уплаты акцизов на дизельное топливо, подлежащие распределению между бюджетами субъектов Российской Федерации и местными бюджетами с учетом установленных дифференцированных нормативов отчислений в местные бюджеты | | 000 | 1030223001 | 0000 | 110 | 7 213 317,00 | - | 7 213 317,00 | - | - | - | - | - | - | - | 5 334 967,00 | 1 878 350,00 |
| Доходы от уплаты акцизов на дизельное топливо, подлежащие распределению между бюджетами субъектов Российской Федерации и местными бюджетами с учетом установленных дифференцированных нормативов отчислений в местные бюджеты (по нормативам, установленным федеральным законом о федеральном бюджете в целях формирования дорожных фондов субъектов Российской Федерации) | | 000 | 1030223101 | 0000 | 110 | 7 213 317,00 | - | 7 213 317,00 | - | - | - | - | - | - | - | 5 334 967,00 | 1 878 350,00 |
| Доходы от уплаты акцизов на моторные масла для дизельных и (или) карбюраторных (инжекторных) двигателей, подлежащие распределению между бюджетами субъектов Российской Федерации и местными бюджетами с учетом установленных дифференцированных нормативов отчислений в | | 000 | 1030224001 | 0000 | 110 | 38 276,00 | - | 38 276,00 | - | - | - | - | - | - | - | 28 746,00 | 9 530,00 |
| Доходы от уплаты акцизов на моторные масла для дизельных и (или) карбюраторных (инжекторных) двигателей, подлежащие распределению между бюджетами субъектов Российской Федерации и местными бюджетами с учетом установленных дифференцированных нормативов отчислений в местные бюджеты (по нормативам, установленным федеральным законом о федеральном бюджете в целях формирования дорожных фондов субъектов Российской Федерации) | | 000 | 1030224101 | 0000 | 110 | 38 276,00 | - | 38 276,00 | - | - | - | - | - | - | - | 28 746,00 | 9 530,00 |
| Доходы от уплаты акцизов на автомобильный бензин, подлежащие распределению между бюджетами субъектов Российской Федерации и местными бюджетами с учетом установленных дифференцированных нормативов отчислений в местные бюджеты | | 000 | 1030225001 | 0000 | 110 | 7 671 465,00 | - | 7 671 465,00 | - | - | - | - | - | - | - | 5 677 265,00 | 1 994 200,00 |
| Доходы от уплаты акцизов на автомобильный бензин, подлежащие распределению между бюджетами субъектов Российской Федерации и местными бюджетами с учетом установленных дифференцированных нормативов отчислений в местные бюджеты (по нормативам, установленным федеральным законом о федеральном бюджете в целях формирования дорожных фондов субъектов Российской Федерации) | | 000 | 1030225101 | 0000 | 110 | 7 671 465,00 | - | 7 671 465,00 | - | - | - | - | - | - | - | 5 677 265,00 | 1 994 200,00 |

| | | | | | | | | | | | | | | |
|---|---|---|---|---|---|---|---|---|---|---|---|---|---|---|
| - | - | 887 162,93 | - | 887 162,93 | - | - | - | - | - | - | - | 712 943,72 | 174 219,21 | - |
| - | - | 14 485 900,82 | - | 14 485 900,82 | - | - | - | - | - | - | - | 10 797 119,34 | 3 688 781,48 | - |
| - | - | 14 485 900,82 | - | 14 485 900,82 | - | - | - | - | - | - | - | 10 797 119,34 | 3 688 781,48 | - |
| - | - | 7 505 934,85 | - | 7 505 934,85 | - | - | - | - | - | - | - | 5 594 576,09 | 1 911 358,76 | - |
| - | - | 7 505 934,85 | - | 7 505 934,85 | - | - | - | - | - | - | - | 5 594 576,09 | 1 911 358,76 | - |
| - | - | 39 202,73 | - | 39 202,73 | - | - | - | - | - | - | - | 29 219,86 | 9 982,87 | - |
| - | - | 39 202,73 | - | 39 202,73 | - | - | - | - | - | - | - | 29 219,86 | 9 982,87 | - |
| - | - | 7 757 969,31 | - | 7 757 969,31 | - | - | - | - | - | - | - | 5 782 430,96 | 1 975 538,35 | - |
| - | - | 7 757 969,31 | - | 7 757 969,31 | - | - | - | - | - | - | - | 5 782 430,96 | 1 975 538,35 | - |

| | | | | | | | | |
|---|---|---|---|---|---|---|---|---|
| | | | | | | | | |

| | | | | | | | | | | | | | | | | | |
|---|---|---|---|---|---|---|---|---|---|---|---|---|---|---|---|---|---|
| Доходы от уплаты акцизов на прямогонный бензин, подлежащие распределению между бюджетами субъектов Российской Федерации и местными бюджетами с учетом установленных дифференцированных нормативов отчислений в местные бюджеты | | 000 | 1030226001 | 0000 | 110 | -855 308,00 | - | -855 308,00 | - | - | - | - | - | - | - | -625 938,00 | -229 370,00 |
| Доходы от уплаты акцизов на прямогонный бензин, подлежащие распределению между бюджетами субъектов Российской Федерации и местными бюджетами с учетом установленных дифференцированных нормативов отчислений в местные бюджеты (по нормативам, установленным федеральным законом о федеральном бюджете в целях формирования дорожных фондов субъектов Российской Федерации) | | 000 | 1030226101 | 0000 | 110 | -855 308,00 | - | -855 308,00 | - | - | - | - | - | - | - | -625 938,00 | -229 370,00 |
| НАЛОГИ НА СОВОКУПНЫЙ ДОХОД | | 000 | 1050000000 | 0000 | 000 | 17 159 817,99 | - | 17 159 817,99 | - | - | - | - | - | - | - | 12 568 258,00 | 301 970,00 |
| Налог, взимаемый в связи с применением упрощенной системы налогообложения | | 000 | 1050100000 | 0000 | 110 | 3 523 298,00 | - | 3 523 298,00 | - | - | - | - | - | - | - | 3 523 298,00 | - |
| Налог, взимаемый с налогоплательщиков, выбравших в качестве объекта налогообложения доходы | | 000 | 1050101001 | 0000 | 110 | 2 140 378,00 | - | 2 140 378,00 | - | - | - | - | - | - | - | 2 140 378,00 | - |
| Налог, взимаемый с налогоплательщиков, выбравших в качестве объекта налогообложения доходы | | 000 | 1050101101 | 0000 | 110 | 2 140 378,00 | - | 2 140 378,00 | - | - | - | - | - | - | - | 2 140 378,00 | - |
| Налог, взимаемый с налогоплательщиков, выбравших в качестве объекта налогообложения доходы, уменьшенные на величину расходов | | 000 | 1050102001 | 0000 | 110 | 1 382 920,00 | - | 1 382 920,00 | - | - | - | - | - | - | - | 1 382 920,00 | - |
| Налог, взимаемый с налогоплательщиков, выбравших в качестве объекта налогообложения доходы, уменьшенные на величину расходов (в том числе минимальный налог, зачисляемый в бюджеты субъектов Российской Федерации) | | 000 | 1050102101 | 0000 | 110 | 1 382 920,00 | - | 1 382 920,00 | - | - | - | - | - | - | - | 1 382 920,00 | - |
| Единый налог на вмененный доход для отдельных видов деятельности | | 000 | 1050200002 | 0000 | 110 | - | - | - | - | - | - | - | - | - | - | - | - |
| Единый налог на вмененный доход для отдельных видов деятельности | | 000 | 1050201002 | 0000 | 110 | - | - | - | - | - | - | - | - | - | - | - | - |
| Единый сельскохозяйственный налог | | 000 | 1050300001 | 0000 | 110 | 7 864 519,99 | - | 7 864 519,99 | - | - | - | - | - | - | - | 3 272 960,00 | 301 970,00 |
| Единый сельскохозяйственный налог | | 000 | 1050301001 | 0000 | 110 | 7 864 519,99 | - | 7 864 519,99 | - | - | - | - | - | - | - | 3 272 960,00 | 301 970,00 |
| Налог, взимаемый в связи с применением патентной системы налогообложения | | 000 | 1050400002 | 0000 | 110 | 5 772 000,00 | - | 5 772 000,00 | - | - | - | - | - | - | - | 5 772 000,00 | - |
| Налог, взимаемый в связи с применением патентной системы налогообложения, зачисляемый в бюджеты муниципальных районов <5> | | 000 | 1050402002 | 0000 | 110 | 5 772 000,00 | - | 5 772 000,00 | - | - | - | - | - | - | - | 5 772 000,00 | - |
| НАЛОГИ НА ИМУЩЕСТВО | | 000 | 1060000000 | 0000 | 000 | 44 731 436,68 | - | 44 731 436,68 | - | - | - | - | - | - | - | - | 14 791 228,00 |
| Налог на имущество физических лиц | | 000 | 1060100000 | 0000 | 110 | 13 098 751,00 | - | 13 098 751,00 | - | - | - | - | - | - | - | - | 9 828 686,00 |
| Налог на имущество физических лиц, взимаемый по ставкам, применяемым к объектам налогообложения, расположенным в границах сельских поселений | | 000 | 1060103010 | 0000 | 110 | 3 270 065,00 | - | 3 270 065,00 | - | - | - | - | - | - | - | - | - |
| Налог на имущество физических лиц, взимаемый по ставкам, применяемым к объектам налогообложения, расположенным в границах городских поселений | | 000 | 1060103013 | 0000 | 110 | 9 828 686,00 | - | 9 828 686,00 | - | - | - | - | - | - | - | - | 9 828 686,00 |
| Земельный налог | | 000 | 1060600000 | 0000 | 110 | 31 632 685,68 | - | 31 632 685,68 | - | - | - | - | - | - | - | - | 4 962 542,00 |
| Земельный налог с | | 000 | 1060603000 | 0000 | 110 | 22 807 713,98 | - | 22 807 713,98 | - | - | - | - | - | - | - | - | 2 762 642,00 |
| Земельный налог с организаций, обладающих земельным участком, расположенным в границах | | 000 | 1060603310 | 0000 | 110 | 20 045 071,98 | - | 20 045 071,98 | - | - | - | - | - | - | - | - | - |
| Земельный налог с организаций, обладающих земельным участком, расположенным в границах | | 000 | 1060603313 | 0000 | 110 | 2 762 642,00 | - | 2 762 642,00 | - | - | - | - | - | - | - | - | 2 762 642,00 |
| Земельный налог с физических лиц | | 000 | 1060604000 | 0000 | 110 | 8 824 971,70 | - | 8 824 971,70 | - | - | - | - | - | - | - | - | 2 199 900,00 |

| | | | | | | | | | | | | | | |
|---|---|---|---|---|---|---|---|---|---|---|---|---|---|---|
| - | - | -817 206,07 | - | -817 206,07 | - | - | - | - | - | - | - | -609 107,57 | -208 098,50 | - |
| - | - | -817 206,07 | - | -817 206,07 | - | - | - | - | - | - | - | -609 107,57 | -208 098,50 | - |
| 4 289 589,99 | - | 12 358 450,93 | - | 12 358 450,93 | - | - | - | - | - | - | - | 9 088 989,47 | 301 732,00 | 2 967 729,46 |
| - | - | 3 415 074,25 | - | 3 415 074,25 | - | - | - | - | - | - | - | 3 415 074,25 | - | - |
| - | - | 2 158 260,44 | - | 2 158 260,44 | - | - | - | - | - | - | - | 2 158 260,44 | - | - |
| - | - | 2 158 260,44 | - | 2 158 260,44 | - | - | - | - | - | - | - | 2 158 260,44 | - | - |
| - | - | 1 256 813,81 | - | 1 256 813,81 | - | - | - | - | - | - | - | 1 256 813,81 | - | - |
| - | - | 1 256 813,81 | - | 1 256 813,81 | - | - | - | - | - | - | - | 1 256 813,81 | - | - |
| - | - | -131 723,81 | - | -131 723,81 | - | - | - | - | - | - | - | -131 723,81 | - | - |
| - | - | -131 723,81 | - | -131 723,81 | - | - | - | - | - | - | - | -131 723,81 | - | - |
| 4 289 589,99 | - | 6 538 922,92 | - | 6 538 922,92 | - | - | - | - | - | - | - | 3 269 461,46 | 301 732,00 | 2 967 729,46 |
| 4 289 589,99 | - | 6 538 922,92 | - | 6 538 922,92 | - | - | - | - | - | - | - | 3 269 461,46 | 301 732,00 | 2 967 729,46 |
| - | - | 2 536 177,57 | - | 2 536 177,57 | - | - | - | - | - | - | - | 2 536 177,57 | - | - |
| - | - | 2 536 177,57 | - | 2 536 177,57 | - | - | - | - | - | - | - | 2 536 177,57 | - | - |
| 29 940 208,68 | - | 43 669 752,80 | - | 43 669 752,80 | - | - | - | - | - | - | - | - | 14 855 072,33 | 28 814 680,47 |
| 3 270 065,00 | - | 12 895 394,32 | - | 12 895 394,32 | - | - | - | - | - | - | - | - | 9 823 413,81 | 3 071 980,51 |
| 3 270 065,00 | - | 3 071 980,51 | - | 3 071 980,51 | - | - | - | - | - | - | - | - | - | 3 071 980,51 |
| - | - | 9 823 413,81 | - | 9 823 413,81 | - | - | - | - | - | - | - | - | 9 823 413,81 | - |
| 26 670 143,68 | - | 30 774 358,48 | - | 30 774 358,48 | - | - | - | - | - | - | - | - | 5 031 658,52 | 25 742 699,96 |
| 20 045 071,98 | - | 21 914 552,95 | - | 21 914 552,95 | - | - | - | - | - | - | - | - | 2 788 749,66 | 19 125 803,29 |
| 20 045 071,98 | - | 19 125 803,29 | - | 19 125 803,29 | - | - | - | - | - | - | - | - | - | 19 125 803,29 |
| - | - | 2 788 749,66 | - | 2 788 749,66 | - | - | - | - | - | - | - | - | 2 788 749,66 | - |
| 6 625 071,70 | - | 8 859 805,53 | - | 8 859 805,53 | - | - | - | - | - | - | - | - | 2 242 908,86 | 6 616 896,67 |

| | | | | | | | | | | | | | | | | | | | | | | | | |
|---|---|---|---|---|---|---|---|---|---|---|---|---|---|---|---|---|---|---|---|---|---|---|---|---|
| | | | | | | | | | | | | | | | | | | | | | | | | |

| | | | | | | | | | | | | | | | | | |
|---|---|---|---|---|---|---|---|---|---|---|---|---|---|---|---|---|---|
| Земельный налог с физических лиц, обладающих земельным участком, расположенным в границах | | 000 | 1060604310 | 0000 | 110 | 6 625 071,70 | - | 6 625 071,70 | - | - | - | - | - | - | - | - | - |
| Земельный налог с физических лиц, обладающих земельным участком, расположенным в границах | | 000 | 1060604313 | 0000 | 110 | 2 199 900,00 | - | 2 199 900,00 | - | - | - | - | - | - | - | - | 2 199 900,00 |
| ГОСУДАРСТВЕННАЯ | | 000 | 1080000000 | 0000 | 000 | 2 817 390,00 | - | 2 817 390,00 | - | - | - | - | - | - | - | 2 794 880,00 | - |
| Государственная пошлина по делам, рассматриваемым в судах общей юрисдикции, мировыми судьями | | 000 | 1080300001 | 0000 | 110 | 2 794 880,00 | - | 2 794 880,00 | - | - | - | - | - | - | - | 2 794 880,00 | - |
| Государственная пошлина по делам, рассматриваемым в судах общей юрисдикции, мировыми судьями (за исключением Верховного Суда Российской Федерации) | | 000 | 1080301001 | 0000 | 110 | 2 794 880,00 | - | 2 794 880,00 | - | - | - | - | - | - | - | 2 794 880,00 | - |
| Государственная пошлина за совершение нотариальных действий (за исключением действий, совершаемых консульскими учреждениями Российской Федерации) | | 000 | 1080400001 | 0000 | 110 | 22 510,00 | - | 22 510,00 | - | - | - | - | - | - | - | - | - |
| Государственная пошлина за совершение нотариальных действий должностными лицами органов местного самоуправления, уполномоченными в соответствии с законодательными актами Российской Федерации на совершение нотариальных действий | | 000 | 1080402001 | 0000 | 110 | 22 510,00 | - | 22 510,00 | - | - | - | - | - | - | - | - | - |
| ЗАДОЛЖЕННОСТЬ И ПЕРЕРАСЧЕТЫ ПО ОТМЕНЕННЫМ НАЛОГАМ, СБОРАМ И ИНЫМ ОБЯЗАТЕЛЬНЫМ | | 000 | 1090000000 | 0000 | 000 | - | - | - | - | - | - | - | - | - | - | - | - |
| Налоги на имущество | | 000 | 1090400000 | 0000 | 110 | - | - | - | - | - | - | - | - | - | - | - | - |
| Земельный налог (по обязательствам, возникшим до 1 января 2006 года) | | 000 | 1090405000 | 0000 | 110 | - | - | - | - | - | - | - | - | - | - | - | - |
| Земельный налог (по обязательствам, возникшим до 1 января 2006 года), мобилизуемый на территориях городских поселений | | 000 | 1090405313 | 0000 | 110 | - | - | - | - | - | - | - | - | - | - | - | - |
| ДОХОДЫ ОТ ИСПОЛЬЗОВАНИЯ ИМУЩЕСТВА, НАХОДЯЩЕГОСЯ В ГОСУДАРСТВЕННОЙ И | | 000 | 1110000000 | 0000 | 000 | 29 490 888,91 | - | 29 490 888,91 | 1 490,00 | - | - | - | - | - | - | 13 206 653,00 | 4 149 473,00 |
| Проценты, полученные от предоставления бюджетных кредитов внутри страны | | 000 | 1110300000 | 0000 | 120 | - | - | - | 1 490,00 | - | - | - | - | - | - | 1 490,00 | - |
| Проценты, полученные от предоставления бюджетных кредитов внутри страны за счет средств бюджетов муниципальных районов | | 000 | 1110305005 | 0000 | 120 | - | - | - | 1 490,00 | - | - | - | - | - | - | 1 490,00 | - |
| Доходы, получаемые в виде арендной либо иной платы за передачу в возмездное пользование государственного и муниципального имущества (за исключением имущества бюджетных и автономных учреждений, а также имущества государственных и муниципальных унитарных предприятий, в том числе казенных) | | 000 | 1110500000 | 0000 | 120 | 28 738 521,91 | - | 28 738 521,91 | - | - | - | - | - | - | - | 12 797 071,00 | 3 805 198,00 |
| Доходы, получаемые в виде арендной платы за земельные участки, государственная собственность на которые не разграничена, а также средства от продажи права на заключение договоров аренды указанных земельных участков | | 000 | 1110501000 | 0000 | 120 | 14 664 382,00 | - | 14 664 382,00 | - | - | - | - | - | - | - | 12 616 982,00 | 2 047 400,00 |
| Доходы, получаемые в виде арендной платы за земельные участки, государственная собственность на которые не разграничена и которые расположены в границах сельских поселений и межселенных территорий муниципальных районов, а также средства от продажи права на заключение договоров аренды указанных | | 000 | 1110501305 | 0000 | 120 | 10 986 129,00 | - | 10 986 129,00 | - | - | - | - | - | - | - | 10 986 129,00 | - |

| | | | | | | | | | | | | | | |
|---|---|---|---|---|---|---|---|---|---|---|---|---|---|---|
| 6 625 071,70 | - | 6 616 896,67 | - | 6 616 896,67 | - | - | - | - | - | - | - | - | - | 6 616 896,67 |
| - | - | 2 242 908,86 | - | 2 242 908,86 | - | - | - | - | - | - | - | - | 2 242 908,86 | - |
| 22 510,00 | - | 2 704 521,11 | - | 2 704 521,11 | - | - | - | - | - | - | - | 2 681 811,11 | - | 22 710,00 |
| - | - | 2 681 811,11 | - | 2 681 811,11 | - | - | - | - | - | - | - | 2 681 811,11 | - | - |
| - | - | 2 681 811,11 | - | 2 681 811,11 | - | - | - | - | - | - | - | 2 681 811,11 | - | - |
| 22 510,00 | - | 22 710,00 | - | 22 710,00 | - | - | - | - | - | - | - | - | - | 22 710,00 |
| 22 510,00 | - | 22 710,00 | - | 22 710,00 | - | - | - | - | - | - | - | - | - | 22 710,00 |
| - | - | 139,92 | - | 139,92 | - | - | - | - | - | - | - | - | 139,92 | - |
| - | - | 139,92 | - | 139,92 | - | - | - | - | - | - | - | - | 139,92 | - |
| - | - | 139,92 | - | 139,92 | - | - | - | - | - | - | - | - | 139,92 | - |
| - | - | 139,92 | - | 139,92 | - | - | - | - | - | - | - | - | 139,92 | - |
| 12 136 252,91 | - | 31 603 746,61 | - | 31 603 746,61 | 1 489,92 | - | - | - | - | - | - | 15 271 101,47 | 4 190 723,32 | 12 143 411,74 |
| - | - | - | - | - | 1 489,92 | - | - | - | - | - | - | 1 489,92 | - | - |
| - | - | - | - | - | 1 489,92 | - | - | - | - | - | - | 1 489,92 | - | - |
| 12 136 252,91 | - | 30 836 228,11 | - | 30 836 228,11 | - | - | - | - | - | - | - | 14 861 582,34 | 3 831 234,03 | 12 143 411,74 |
| - | - | 16 785 794,97 | - | 16 785 794,97 | - | - | - | - | - | - | - | 14 712 393,70 | 2 073 401,27 | - |
| - | - | 12 638 992,45 | - | 12 638 992,45 | - | - | - | - | - | - | - | 12 638 992,45 | - | - |

| | | | | | | | | | | | | | | | | |
|---|---|---|---|---|---|---|---|---|---|---|---|---|---|---|---|---|
| | | | | | | | | | | | | | | | | |

| | | | | | | | | | | | | | | | | | |
|---|---|---|---|---|---|---|---|---|---|---|---|---|---|---|---|---|---|
| Доходы, получаемые в виде арендной платы за земельные участки, государственная собственность на которые не разграничена и которые расположены в границах городских поселений, а также средства от продажи права на заключение договоров аренды указанных земельных участков | | 000 | 1110501313 | 0000 | 120 | 3 678 253,00 | - | 3 678 253,00 | - | - | - | - | - | - | - | 1 630 853,00 | 2 047 400,00 |
| Доходы, получаемые в виде арендной платы за земли после разграничения государственной собственности на землю, а также средства от продажи права на заключение договоров аренды указанных земельных участков (за исключением земельных | | 000 | 1110502000 | 0000 | 120 | 11 646 299,19 | - | 11 646 299,19 | - | - | - | - | - | - | - | - | 98 319,00 |
| Доходы, получаемые в виде арендной платы, а также средства от продажи права на заключение договоров аренды за земли, находящиеся в собственности сельских поселений (за исключением земельных участков муниципальных бюджетных и автономных учреждений) | | 000 | 1110502510 | 0000 | 120 | 11 547 980,19 | - | 11 547 980,19 | - | - | - | - | - | - | - | - | - |
| Доходы, получаемые в виде арендной платы, а также средства от продажи права на заключение договоров аренды за земли, находящиеся в собственности городских поселений (за исключением земельных участков муниципальных бюджетных и автономных учреждений) | | 000 | 1110502513 | 0000 | 120 | 98 319,00 | - | 98 319,00 | - | - | - | - | - | - | - | - | 98 319,00 |
| Доходы от сдачи в аренду имущества, находящегося в оперативном управлении органов государственной власти, органов местного самоуправления, органов управления государственными внебюджетными фондами и созданных ими учреждений (за исключением имущества бюджетных и автономных учреждений) | | 000 | 1110503000 | 0000 | 120 | 701 541,00 | - | 701 541,00 | - | - | - | - | - | - | - | 180 089,00 | - |
| Доходы от сдачи в аренду имущества, находящегося в оперативном управлении органов управления муниципальных районов и созданных ими учреждений (за исключением имущества муниципальных бюджетных и автономных учреждений) | | 000 | 1110503505 | 0000 | 120 | 180 089,00 | - | 180 089,00 | - | - | - | - | - | - | - | 180 089,00 | - |
| Доходы от сдачи в аренду имущества, находящегося в оперативном управлении органов управления сельских поселений и созданных ими учреждений (за исключением имущества муниципальных бюджетных и автономных | | 000 | 1110503510 | 0000 | 120 | 521 452,00 | - | 521 452,00 | - | - | - | - | - | - | - | - | - |
| Доходы от сдачи в аренду имущества, составляющего государственную (муниципальную) казну (за исключением земельных участков) | | 000 | 1110507000 | 0000 | 120 | 1 726 299,72 | - | 1 726 299,72 | - | - | - | - | - | - | - | - | 1 659 479,00 |
| Доходы от сдачи в аренду имущества, составляющего казну сельских поселений (за исключением земельных участков) | | 000 | 1110507510 | 0000 | 120 | 66 820,72 | - | 66 820,72 | - | - | - | - | - | - | - | - | - |
| Доходы от сдачи в аренду имущества, составляющего казну городских поселений (за исключением земельных участков) | | 000 | 1110507513 | 0000 | 120 | 1 659 479,00 | - | 1 659 479,00 | - | - | - | - | - | - | - | - | 1 659 479,00 |
| Прочие доходы от использования имущества и прав, находящихся в государственной и муниципальной собственности (за исключением имущества бюджетных и автономных учреждений, а также имущества государственных и муниципальных унитарных предприятий, в том числе | | 000 | 1110900000 | 0000 | 120 | 752 367,00 | - | 752 367,00 | - | - | - | - | - | - | - | 408 092,00 | 344 275,00 |

| | | | | | | | | | | | | | | |
|---|---|---|---|---|---|---|---|---|---|---|---|---|---|---|
| - | - | 4 146 802,52 | - | 4 146 802,52 | - | - | - | - | - | - | - | 2 073 401,25 | 2 073 401,27 | - |
| 11 547 980,19 | - | 11 651 910,96 | - | 11 651 910,96 | - | - | - | - | - | - | - | - | 98 354,06 | 11 553 556,90 |
| 11 547 980,19 | - | 11 553 556,90 | - | 11 553 556,90 | - | - | - | - | - | - | - | - | - | 11 553 556,90 |
| - | - | 98 354,06 | - | 98 354,06 | - | - | - | - | - | - | - | - | 98 354,06 | - |
| 521 452,00 | - | 672 222,76 | - | 672 222,76 | - | - | - | - | - | - | - | 149 188,64 | - | 523 034,12 |
| - | - | 149 188,64 | - | 149 188,64 | - | - | - | - | - | - | - | 149 188,64 | - | - |
| 521 452,00 | - | 523 034,12 | - | 523 034,12 | - | - | - | - | - | - | - | - | - | 523 034,12 |
| 66 820,72 | - | 1 726 299,42 | - | 1 726 299,42 | - | - | - | - | - | - | - | - | 1 659 478,70 | 66 820,72 |
| 66 820,72 | - | 66 820,72 | - | 66 820,72 | - | - | - | - | - | - | - | - | - | 66 820,72 |
| - | - | 1 659 478,70 | - | 1 659 478,70 | - | - | - | - | - | - | - | - | 1 659 478,70 | - |
| - | - | 767 518,50 | - | 767 518,50 | - | - | - | - | - | - | - | 408 029,21 | 359 489,29 | - |

| | | | | | | | | | | | | | | | | | | |
|---|---|---|---|---|---|---|---|---|---|---|---|---|---|---|---|---|---|---|
| Прочие поступления от использования имущества, находящегося в государственной и муниципальной собственности (за исключением имущества бюджетных и автономных учреждений, а также имущества государственных и муниципальных унитарных предприятий, в том числе | | 000 | 1110904000 | 0000 | 120 | 252 596,00 | - | 252 596,00 | - | - | - | - | - | - | - | - | - | 252 596,00 |
| Прочие поступления от использования имущества, находящегося в собственности городских поселений (за исключением имущества муниципальных бюджетных и автономных учреждений, а также имущества муниципальных унитарных предприятий, в том числе | | 000 | 1110904513 | 0000 | 120 | 252 596,00 | - | 252 596,00 | - | - | - | - | - | - | - | - | - | 252 596,00 |
| Плата, поступившая в рамках договора за предоставление права на размещение и эксплуатацию нестационарного торгового объекта, установку и эксплуатацию рекламных конструкций на землях или земельных участках, находящихся в государственной или муниципальной собственности, и на землях или земельных участках, | | 000 | 1110908000 | 0000 | 120 | 499 771,00 | - | 499 771,00 | - | - | - | - | - | - | - | - | 408 092,00 | 91 679,00 |
| Плата, поступившая в рамках договора за предоставление права на размещение и эксплуатацию нестационарного торгового объекта, установку и эксплуатацию рекламных конструкций на землях или земельных участках, находящихся в собственности муниципальных районов, и на землях или земельных участках, государственная | | 000 | 1110908005 | 0000 | 120 | 408 092,00 | - | 408 092,00 | - | - | - | - | - | - | - | - | 408 092,00 | - |
| Плата, поступившая в рамках договора за предоставление права на размещение и эксплуатацию нестационарного торгового объекта, установку и эксплуатацию рекламных конструкций на землях или земельных участках, находящихся в собственности городских поселений, и на землях или земельных участках, государственная | | 000 | 1110908013 | 0000 | 120 | 91 679,00 | - | 91 679,00 | - | - | - | - | - | - | - | - | - | 91 679,00 |
| ПЛАТЕЖИ ПРИ ПОЛЬЗОВАНИИ | | 000 | 1120000000 | 0000 | 000 | 86 834,00 | - | 86 834,00 | - | - | - | - | - | - | - | - | 86 834,00 | - |
| Плата за негативное воздействие на окружающую | | 000 | 1120100001 | 0000 | 120 | 86 834,00 | - | 86 834,00 | - | - | - | - | - | - | - | - | 86 834,00 | - |
| Плата за выбросы загрязняющих веществ в атмосферный воздух | | 000 | 1120101001 | 0000 | 120 | 85 341,00 | - | 85 341,00 | - | - | - | - | - | - | - | - | 85 341,00 | - |
| Плата за сбросы загрязняющих веществ в | | 000 | 1120103001 | 0000 | 120 | 466,00 | - | 466,00 | - | - | - | - | - | - | - | - | 466,00 | - |
| Плата за размещение отходов производства и потребления | | 000 | 1120104001 | 0000 | 120 | 1 027,00 | - | 1 027,00 | - | - | - | - | - | - | - | - | 1 027,00 | - |
| Плата за размещение отходов производства | | 000 | 1120104101 | 0000 | 120 | 1 027,00 | - | 1 027,00 | - | - | - | - | - | - | - | - | 1 027,00 | - |
| ДОХОДЫ ОТ ОКАЗАНИЯ ПЛАТНЫХ УСЛУГ И КОМПЕНСАЦИИ ЗАТРАТ ГОСУДАРСТВА | | 000 | 1130000000 | 0000 | 000 | 598 961,65 | - | 598 961,65 | - | - | - | - | - | - | - | - | 72 834,00 | 36 847,00 |
| Доходы от оказания платных услуг (работ) | | 000 | 1130100000 | 0000 | 130 | 36 847,00 | - | 36 847,00 | - | - | - | - | - | - | - | - | - | 36 847,00 |
| Прочие доходы от оказания платных услуг (работ) | | 000 | 1130199000 | 0000 | 130 | 36 847,00 | - | 36 847,00 | - | - | - | - | - | - | - | - | - | 36 847,00 |
| Прочие доходы от оказания платных услуг (работ) получателями средств бюджетов городских поселений | | 000 | 1130199513 | 0000 | 130 | 36 847,00 | - | 36 847,00 | - | - | - | - | - | - | - | - | - | 36 847,00 |
| Доходы от компенсации затрат государства | | 000 | 1130200000 | 0000 | 130 | 562 114,65 | - | 562 114,65 | - | - | - | - | - | - | - | - | 72 834,00 | - |
| Доходы, поступающие в порядке возмещения расходов, понесенных в связи с эксплуатацией имущества | | 000 | 1130206000 | 0000 | 130 | 122 240,25 | - | 122 240,25 | - | - | - | - | - | - | - | - | 36 228,00 | - |
| Доходы, поступающие в порядке возмещения расходов, понесенных в связи с эксплуатацией имущества муниципальных районов | | 000 | 1130206505 | 0000 | 130 | 36 228,00 | - | 36 228,00 | - | - | - | - | - | - | - | - | 36 228,00 | - |

| | | | | | | | | | | | | | | |
|---|---|---|---|---|---|---|---|---|---|---|---|---|---|---|
| - | - | 267 810,29 | - | 267 810,29 | - | - | - | - | - | - | - | - | 267 810,29 | - |
| - | - | 267 810,29 | - | 267 810,29 | - | - | - | - | - | - | - | - | 267 810,29 | - |
| - | - | 499 708,21 | - | 499 708,21 | - | - | - | - | - | - | - | 408 029,21 | 91 679,00 | - |
| - | - | 408 029,21 | - | 408 029,21 | - | - | - | - | - | - | - | 408 029,21 | - | - |
| - | - | 91 679,00 | - | 91 679,00 | - | - | - | - | - | - | - | - | 91 679,00 | - |
| - | - | 102 874,38 | - | 102 874,38 | - | - | - | - | - | - | - | 102 874,38 | - | - |
| - | - | 102 874,38 | - | 102 874,38 | - | - | - | - | - | - | - | 102 874,38 | - | - |
| - | - | 100 987,29 | - | 100 987,29 | - | - | - | - | - | - | - | 100 987,29 | - | - |
| - | - | 860,40 | - | 860,40 | - | - | - | - | - | - | - | 860,40 | - | - |
| - | - | 1 026,69 | - | 1 026,69 | - | - | - | - | - | - | - | 1 026,69 | - | - |
| - | - | 1 026,69 | - | 1 026,69 | - | - | - | - | - | - | - | 1 026,69 | - | - |
| 489 280,65 | - | 704 747,63 | - | 704 747,63 | - | - | - | - | - | - | - | 171 756,78 | 50 027,10 | 482 963,75 |
| - | - | 50 027,10 | - | 50 027,10 | - | - | - | - | - | - | - | - | 50 027,10 | - |
| - | - | 50 027,10 | - | 50 027,10 | - | - | - | - | - | - | - | - | 50 027,10 | - |
| - | - | 50 027,10 | - | 50 027,10 | - | - | - | - | - | - | - | - | 50 027,10 | - |
| 489 280,65 | - | 654 720,53 | - | 654 720,53 | - | - | - | - | - | - | - | 171 756,78 | - | 482 963,75 |
| 86 012,25 | - | 140 257,51 | - | 140 257,51 | - | - | - | - | - | - | - | 60 562,16 | - | 79 695,35 |
| - | - | 60 562,16 | - | 60 562,16 | - | - | - | - | - | - | - | 60 562,16 | - | - |

| | | | | | | | | | | | | | | | | | | |
|---|---|---|---|---|---|---|---|---|---|---|---|---|---|---|---|---|---|---|
| | | | | | | | | | | | | | | | | | | |

| | | | | | | | | | | | | | | | | | | |
|---|---|---|---|---|---|---|---|---|---|---|---|---|---|---|---|---|---|---|
| Доходы, поступающие в порядке возмещения расходов, понесенных в связи с эксплуатацией имущества сельских поселений | | 000 | 1130206510 | 0000 | 130 | 86 012,25 | - | 86 012,25 | - | - | - | - | - | - | - | - | - | - |
| Прочие доходы от компенсации затрат | | 000 | 1130299000 | 0000 | 130 | 439 874,40 | - | 439 874,40 | - | - | - | - | - | - | - | - | 36 606,00 | - |
| Прочие доходы от компенсации затрат бюджетов муниципальных районов | | 000 | 1130299505 | 0000 | 130 | 36 606,00 | - | 36 606,00 | - | - | - | - | - | - | - | - | 36 606,00 | - |
| Прочие доходы от компенсации затрат бюджетов сельских поселений | | 000 | 1130299510 | 0000 | 130 | 403 268,40 | - | 403 268,40 | - | - | - | - | - | - | - | - | - | - |
| ДОХОДЫ ОТ ПРОДАЖИ МАТЕРИАЛЬНЫХ И НЕМАТЕРИАЛЬНЫХ | | 000 | 1140000000 | 0000 | 000 | 16 927 101,67 | - | 16 927 101,67 | - | - | - | - | - | - | - | - | 2 567 382,00 | 5 928 765,92 |
| Доходы от реализации имущества, находящегося в государственной и муниципальной собственности (за исключением движимого имущества бюджетных и автономных учреждений, а также имущества государственных и муниципальных унитарных предприятий, в том числе | | 000 | 1140200000 | 0000 | 000 | 5 970 518,75 | - | 5 970 518,75 | - | - | - | - | - | - | - | - | 50 000,00 | 5 453 386,00 |
| Доходы от реализации имущества, находящегося в собственности муниципальных районов (за исключением движимого имущества муниципальных бюджетных и автономных учреждений, а также имущества муниципальных унитарных предприятий, в том числе казенных), в части реализации основных средств по | | 000 | 1140205005 | 0000 | 410 | 50 000,00 | - | 50 000,00 | - | - | - | - | - | - | - | - | 50 000,00 | - |
| Доходы от реализации иного имущества, находящегося в собственности муниципальных районов (за исключением имущества муниципальных бюджетных и автономных учреждений, а также имущества муниципальных унитарных предприятий, в том числе казенных), в части реализации основных средств по указанному имуществу | | 000 | 1140205305 | 0000 | 410 | 50 000,00 | - | 50 000,00 | - | - | - | - | - | - | - | - | 50 000,00 | - |
| Доходы от реализации имущества, находящегося в собственности сельских поселений (за исключением движимого имущества муниципальных бюджетных и автономных учреждений, а также имущества муниципальных унитарных предприятий, в том числе казенных), в части реализации основных средств по | | 000 | 1140205010 | 0000 | 410 | 467 132,75 | - | 467 132,75 | - | - | - | - | - | - | - | - | - | - |
| Доходы от реализации иного имущества, находящегося в собственности сельских поселений (за исключением имущества муниципальных бюджетных и автономных учреждений, а также имущества муниципальных унитарных предприятий, в том числе казенных), в части реализации основных средств по указанному имуществу | | 000 | 1140205310 | 0000 | 410 | 467 132,75 | - | 467 132,75 | - | - | - | - | - | - | - | - | - | - |
| Доходы от реализации имущества, находящегося в собственности городских поселений (за исключением движимого имущества муниципальных бюджетных и автономных учреждений, а также имущества муниципальных унитарных предприятий, в том числе казенных), в части реализации основных средств по | | 000 | 1140205013 | 0000 | 410 | 5 382 655,00 | - | 5 382 655,00 | - | - | - | - | - | - | - | - | - | 5 382 655,00 |
| Доходы от реализации иного имущества, находящегося в собственности городских поселений (за исключением имущества муниципальных бюджетных и автономных учреждений, а также имущества муниципальных унитарных предприятий, в том числе казенных), в части реализации основных средств по указанному имуществу | | 000 | 1140205313 | 0000 | 410 | 5 382 655,00 | - | 5 382 655,00 | - | - | - | - | - | - | - | - | - | 5 382 655,00 |

| | | | | | | | | | | | | | | |
|---|---|---|---|---|---|---|---|---|---|---|---|---|---|---|
| 86 012,25 | - | 79 695,35 | - | 79 695,35 | - | - | - | - | - | - | - | - | - | 79 695,35 |
| 403 268,40 | - | 514 463,02 | - | 514 463,02 | - | - | - | - | - | - | - | 111 194,62 | - | 403 268,40 |
| - | - | 111 194,62 | - | 111 194,62 | - | - | - | - | - | - | - | 111 194,62 | - | - |
| 403 268,40 | - | 403 268,40 | - | 403 268,40 | - | - | - | - | - | - | - | - | - | 403 268,40 |
| 8 430 953,75 | - | 17 347 515,95 | - | 17 347 515,95 | - | - | - | - | - | - | - | 2 987 795,86 | 5 928 766,34 | 8 430 953,75 |
| 467 132,75 | - | 6 097 419,15 | - | 6 097 419,15 | - | - | - | - | - | - | - | 176 900,00 | 5 453 386,40 | 467 132,75 |
| - | - | 176 900,00 | - | 176 900,00 | - | - | - | - | - | - | - | 176 900,00 | - | - |
| - | - | 176 900,00 | - | 176 900,00 | - | - | - | - | - | - | - | 176 900,00 | - | - |
| 467 132,75 | - | 467 132,75 | - | 467 132,75 | - | - | - | - | - | - | - | - | - | 467 132,75 |
| 467 132,75 | - | 467 132,75 | - | 467 132,75 | - | - | - | - | - | - | - | - | - | 467 132,75 |
| - | - | 5 382 655,40 | - | 5 382 655,40 | - | - | - | - | - | - | - | - | 5 382 655,40 | - |
| - | - | 5 382 655,40 | - | 5 382 655,40 | - | - | - | - | - | - | - | - | 5 382 655,40 | - |

| | | | | | | | | | | | |
|---|---|---|---|---|---|---|---|---|---|---|---|
| | | | | | | | | | | | |

| | | | | | | | | | | | | | | | | | |
|---|---|---|---|---|---|---|---|---|---|---|---|---|---|---|---|---|---|
| Доходы от реализации имущества, находящегося в собственности городских поселений (за исключением имущества муниципальных бюджетных и автономных учреждений, а также имущества муниципальных унитарных предприятий, в том числе казенных), в части реализации материальных запасов по указанному | | 000 | 1140205013 | 0000 | 440 | 70 731,00 | - | 70 731,00 | - | - | - | - | - | - | - | - | 70 731,00 |
| Доходы от реализации иного имущества, находящегося в собственности городских поселений (за исключением имущества муниципальных бюджетных и автономных учреждений, а также имущества муниципальных унитарных предприятий, в том числе казенных), в части реализации материальных запасов по указанному | | 000 | 1140205313 | 0000 | 440 | 70 731,00 | - | 70 731,00 | - | - | - | - | - | - | - | - | 70 731,00 |
| Доходы от продажи земельных участков, находящихся в государственной и муниципальной собственности | | 000 | 1140600000 | 0000 | 430 | 10 590 612,00 | - | 10 590 612,00 | - | - | - | - | - | - | - | 2 340 920,00 | 285 871,00 |
| Доходы от продажи земельных участков, государственная собственность на которые не разграничена | | 000 | 1140601000 | 0000 | 430 | 2 626 791,00 | - | 2 626 791,00 | - | - | - | - | - | - | - | 2 340 920,00 | 285 871,00 |
| Доходы от продажи земельных участков, государственная собственность на которые не разграничена и которые расположены в границах сельских поселений и межселенных территорий муниципальных районов | | 000 | 1140601305 | 0000 | 430 | 2 190 920,00 | - | 2 190 920,00 | - | - | - | - | - | - | - | 2 190 920,00 | - |
| Доходы от продажи земельных участков, государственная собственность на которые не разграничена и которые расположены в границах городских поселений | | 000 | 1140601313 | 0000 | 430 | 435 871,00 | - | 435 871,00 | - | - | - | - | - | - | - | 150 000,00 | 285 871,00 |
| Доходы от продажи земельных участков, государственная собственность на которые разграничена (за исключением земельных участков бюджетных и автономных | | 000 | 1140602000 | 0000 | 430 | 7 963 821,00 | - | 7 963 821,00 | - | - | - | - | - | - | - | - | - |
| Доходы от продажи земельных участков, находящихся в собственности муниципальных районов (за исключением земельных участков муниципальных бюджетных и автономных учреждений) | | 000 | 1140602505 | 0000 | 430 | - | - | - | - | - | - | - | - | - | - | - | - |
| Доходы от продажи земельных участков, находящихся в собственности сельских поселений (за исключением земельных участков муниципальных бюджетных и автономных учреждений) | | 000 | 1140602510 | 0000 | 430 | 7 963 821,00 | - | 7 963 821,00 | - | - | - | - | - | - | - | - | - |
| Плата за увеличение площади земельных участков, находящихся в частной собственности, в результате перераспределения таких земельных участков и земель (или) земельных участков, находящихся в государственной или муниципальной собственности | | 000 | 1140630000 | 0000 | 430 | 365 970,92 | - | 365 970,92 | - | - | - | - | - | - | - | 176 462,00 | 189 508,92 |
| Плата за увеличение площади земельных участков, находящихся в частной собственности, в результате перераспределения таких земельных участков и земель (или) земельных участков, государственная собственность на которые не | | 000 | 1140631000 | 0000 | 430 | 365 970,92 | - | 365 970,92 | - | - | - | - | - | - | - | 176 462,00 | 189 508,92 |
| Плата за увеличение площади земельных участков, находящихся в частной собственности, в результате перераспределения таких земельных участков и земель (или) земельных участков, государственная собственность на которые не разграничена и которые расположены в границах | | 000 | 1140631313 | 0000 | 430 | 365 970,92 | - | 365 970,92 | - | - | - | - | - | - | - | 176 462,00 | 189 508,92 |
| ШТРАФЫ, САНКЦИИ, ВОЗМЕЩЕНИЕ УЩЕРБА | | 000 | 1160000000 | 0000 | 000 | 714 970,07 | - | 714 970,07 | - | - | - | - | - | - | - | 620 464,07 | 94 506,00 |

| | | | | | | | | | | | | | | |
|---|---|---|---|---|---|---|---|---|---|---|---|---|---|---|
| - | - | 70 731,00 | - | 70 731,00 | - | - | - | - | - | - | - | - | 70 731,00 | - |
| - | - | 70 731,00 | - | 70 731,00 | - | - | - | - | - | - | - | - | 70 731,00 | - |
| 7 963 821,00 | - | 10 871 078,86 | - | 10 871 078,86 | - | - | - | - | - | - | - | 2 621 386,89 | 285 870,97 | 7 963 821,00 |
| - | - | 2 732 226,86 | - | 2 732 226,86 | - | - | - | - | - | - | - | 2 446 355,89 | 285 870,97 | - |
| - | - | 2 160 484,93 | - | 2 160 484,93 | - | - | - | - | - | - | - | 2 160 484,93 | - | - |
| - | - | 571 741,93 | - | 571 741,93 | - | - | - | - | - | - | - | 285 870,96 | 285 870,97 | - |
| 7 963 821,00 | - | 8 138 852,00 | - | 8 138 852,00 | - | - | - | - | - | - | - | 175 031,00 | - | 7 963 821,00 |
| - | - | 175 031,00 | - | 175 031,00 | - | - | - | - | - | - | - | 175 031,00 | - | - |
| 7 963 821,00 | - | 7 963 821,00 | - | 7 963 821,00 | - | - | - | - | - | - | - | - | - | 7 963 821,00 |
| - | - | 379 017,94 | - | 379 017,94 | - | - | - | - | - | - | - | 189 508,97 | 189 508,97 | - |
| - | - | 379 017,94 | - | 379 017,94 | - | - | - | - | - | - | - | 189 508,97 | 189 508,97 | - |
| - | - | 379 017,94 | - | 379 017,94 | - | - | - | - | - | - | - | 189 508,97 | 189 508,97 | - |
| - | - | 2 595 008,68 | - | 2 595 008,68 | - | - | - | - | - | - | - | 515 390,06 | 2 079 618,62 | - |

| | | | | | | | | | | | | |
|---|---|---|---|---|---|---|---|---|---|---|---|---|
| | | | | | | | | | | | | |

| | | | | | | | | | | | | | | | | | | |
|---|---|---|---|---|---|---|---|---|---|---|---|---|---|---|---|---|---|---|
| Административные штрафы, установленные Кодексом Российской Федерации об административных правонарушениях | | 000 | 1160100001 | 0000 | 140 | 586 373,07 | - | 586 373,07 | - | - | - | - | - | - | - | 586 373,07 | - |
| Административные штрафы, установленные главой 5 Кодекса Российской Федерации об административных правонарушениях, за административные правонарушения, посягающие | | 000 | 1160105001 | 0000 | 140 | 9 549,07 | - | 9 549,07 | - | - | - | - | - | - | - | 9 549,07 | - |
| Административные штрафы, установленные главой 5 Кодекса Российской Федерации об административных правонарушениях, за административные правонарушения, посягающие на права граждан, налагаемые мировыми судьями, комиссиями по делам | | 000 | 1160105301 | 0000 | 140 | 9 549,07 | - | 9 549,07 | - | - | - | - | - | - | - | 9 549,07 | - |
| Административные штрафы, установленные главой 6 Кодекса Российской Федерации об административных правонарушениях, за административные правонарушения, посягающие на здоровье, санитарно-эпидемиологическое благополучие населения и | | 000 | 1160106001 | 0000 | 140 | 20 652,00 | - | 20 652,00 | - | - | - | - | - | - | - | 20 652,00 | - |
| Административные штрафы, установленные главой 6 Кодекса Российской Федерации об административных правонарушениях, за административные правонарушения, посягающие на здоровье, санитарно-эпидемиологическое благополучие населения и общественную нравственность, налагаемые мировыми судьями, комиссиями по делам | | 000 | 1160106301 | 0000 | 140 | 20 652,00 | - | 20 652,00 | - | - | - | - | - | - | - | 20 652,00 | - |
| Административные штрафы, установленные главой 7 Кодекса Российской Федерации об административных правонарушениях, за административные правонарушения в области | | 000 | 1160107001 | 0000 | 140 | 31 270,00 | - | 31 270,00 | - | - | - | - | - | - | - | 31 270,00 | - |
| Административные штрафы, установленные главой 7 Кодекса Российской Федерации об административных правонарушениях, за административные правонарушения в области охраны собственности, налагаемые мировыми судьями, комиссиями по делам несовершеннолетних и | | 000 | 1160107301 | 0000 | 140 | 31 270,00 | - | 31 270,00 | - | - | - | - | - | - | - | 31 270,00 | - |
| Административные штрафы, установленные главой 8 Кодекса Российской Федерации об административных правонарушениях, за административные правонарушения в области охраны окружающей среды и | | 000 | 1160108001 | 0000 | 140 | 9 813,00 | - | 9 813,00 | - | - | - | - | - | - | - | 9 813,00 | - |
| Административные штрафы, установленные главой 8 Кодекса Российской Федерации об административных правонарушениях, за административные правонарушения в области охраны окружающей среды и природопользования, налагаемые мировыми судьями, комиссиями по делам несовершеннолетних и | | 000 | 1160108301 | 0000 | 140 | 9 813,00 | - | 9 813,00 | - | - | - | - | - | - | - | 9 813,00 | - |
| Административные штрафы, установленные главой 11 Кодекса Российской Федерации об административных правонарушениях, за административные | | 000 | 1160111001 | 0000 | 140 | 500,00 | - | 500,00 | - | - | - | - | - | - | - | 500,00 | - |

| | | | | | | | | | | | | | | |
|---|---|---|---|---|---|---|---|---|---|---|---|---|---|---|
| - | - | 428 312,92 | - | 428 312,92 | - | - | - | - | - | - | - | 428 312,92 | - | - |
| - | - | 9 600,00 | - | 9 600,00 | - | - | - | - | - | - | - | 9 600,00 | - | - |
| - | - | 9 600,00 | - | 9 600,00 | - | - | - | - | - | - | - | 9 600,00 | - | - |
| - | - | 38 250,00 | - | 38 250,00 | - | - | - | - | - | - | - | 38 250,00 | - | - |
| - | - | 38 250,00 | - | 38 250,00 | - | - | - | - | - | - | - | 38 250,00 | - | - |
| - | - | 31 469,61 | - | 31 469,61 | - | - | - | - | - | - | - | 31 469,61 | - | - |
| - | - | 31 469,61 | - | 31 469,61 | - | - | - | - | - | - | - | 31 469,61 | - | - |
| - | - | 4 000,09 | - | 4 000,09 | - | - | - | - | - | - | - | 4 000,09 | - | - |
| - | - | 4 000,09 | - | 4 000,09 | - | - | - | - | - | - | - | 4 000,09 | - | - |
| - | - | - | - | - | - | - | - | - | - | - | - | - | - | - |



| | | | | | | | | | | | | | | | | | |
|---|---|---|---|---|---|---|---|---|---|---|---|---|---|---|---|---|---|
| Административные штрафы, установленные главой 11 Кодекса Российской Федерации об административных правонарушениях, за административные правонарушения на транспорте, налагаемые мировыми судьями, комиссиями по делам | | 000 | 1160111301 | 0000 | 140 | 500,00 | - | 500,00 | - | - | - | - | - | - | - | 500,00 | - |
| Административные штрафы, установленные главой 13 Кодекса Российской Федерации об административных правонарушениях, за административные правонарушения в области | | 000 | 1160113001 | 0000 | 140 | 23 000,00 | - | 23 000,00 | - | - | - | - | - | - | - | 23 000,00 | - |
| Административные штрафы, установленные главой 13 Кодекса Российской Федерации об административных правонарушениях, за административные правонарушения в области связи и информации, налагаемые мировыми судьями, комиссиями по | | 000 | 1160113301 | 0000 | 140 | 23 000,00 | - | 23 000,00 | - | - | - | - | - | - | - | 23 000,00 | - |
| Административные штрафы, установленные главой 14 Кодекса Российской Федерации об административных правонарушениях, за административные правонарушения в области предпринимательской деятельности и деятельности | | 000 | 1160114001 | 0000 | 140 | 1 000,00 | - | 1 000,00 | - | - | - | - | - | - | - | 1 000,00 | - |
| Административные штрафы, установленные главой 14 Кодекса Российской Федерации об административных правонарушениях, за административные правонарушения в области предпринимательской деятельности и деятельности саморегулируемых организаций, налагаемые мировыми судьями, комиссиями по делам | | 000 | 1160114301 | 0000 | 140 | 1 000,00 | - | 1 000,00 | - | - | - | - | - | - | - | 1 000,00 | - |
| Административные штрафы, установленные главой 15 Кодекса Российской Федерации об административных правонарушениях, за административные правонарушения в области финансов, налогов и сборов, | | 000 | 1160115001 | 0000 | 140 | 2 400,00 | - | 2 400,00 | - | - | - | - | - | - | - | 2 400,00 | - |
| Административные штрафы, установленные главой 15 Кодекса Российской Федерации об административных правонарушениях, за административные правонарушения в области финансов, налогов и сборов, страхования, рынка ценных бумаг (за исключением штрафов, указанных в пункте 6 статьи 46 Бюджетного кодекса Российской Федерации), налагаемые мировыми судьями, комиссиями по | | 000 | 1160115301 | 0000 | 140 | 2 400,00 | - | 2 400,00 | - | - | - | - | - | - | - | 2 400,00 | - |
| Административные штрафы, установленные главой 17 Кодекса Российской Федерации об административных правонарушениях, за административные правонарушения, посягающие на институты государственной | | 000 | 1160117001 | 0000 | 140 | 26 826,00 | - | 26 826,00 | - | - | - | - | - | - | - | 26 826,00 | - |
| Административные штрафы, установленные главой 17 Кодекса Российской Федерации об административных правонарушениях, за административные правонарушения, посягающие на институты государственной власти, налагаемые мировыми судьями, комиссиями по делам несовершеннолетних и | | 000 | 1160117301 | 0000 | 140 | 26 826,00 | - | 26 826,00 | - | - | - | - | - | - | - | 26 826,00 | - |

| | | | | | | | | | | | | | | |
|---|---|---|---|---|---|---|---|---|---|---|---|---|---|---|
| - | - | - | - | - | - | - | - | - | - | - | - | - | - | - |
| - | - | 17 500,00 | - | 17 500,00 | - | - | - | - | - | - | - | 17 500,00 | - | - |
| - | - | 17 500,00 | - | 17 500,00 | - | - | - | - | - | - | - | 17 500,00 | - | - |
| - | - | 1 200,00 | - | 1 200,00 | - | - | - | - | - | - | - | 1 200,00 | - | - |
| - | - | 1 200,00 | - | 1 200,00 | - | - | - | - | - | - | - | 1 200,00 | - | - |
| - | - | 4 900,10 | - | 4 900,10 | - | - | - | - | - | - | - | 4 900,10 | - | - |
| - | - | 4 900,10 | - | 4 900,10 | - | - | - | - | - | - | - | 4 900,10 | - | - |
| - | - | 27 575,98 | - | 27 575,98 | - | - | - | - | - | - | - | 27 575,98 | - | - |
| - | - | 27 575,98 | - | 27 575,98 | - | - | - | - | - | - | - | 27 575,98 | - | - |

| | | | | | | | | | | | | | | | | | | |
|---|---|---|---|---|---|---|---|---|---|---|---|---|---|---|---|---|---|---|
| Административные штрафы, установленные главой 18 Кодекса Российской Федерации об административных правонарушениях, за административные правонарушения в области защиты государственной границы Российской Федерации и обеспечения режима пребывания иностранных граждан или лиц б | | 000 | 1160118001 | 0000 | 140 | 1 500,00 | - | 1 500,00 | - | - | - | - | - | - | - | - | 1 500,00 | - |
| Административные штрафы, установленные главой 18 Кодекса Российской Федерации об административных правонарушениях, за административные правонарушения в области защиты государственной границы Российской Федерации и обеспечения режима пребывания иностранных граждан или лиц без гражданства на территории Российской Федерации, налагаемые мировыми судьями, комиссиями по делам несовершеннолетних и | | 000 | 1160118301 | 0000 | 140 | 1 500,00 | - | 1 500,00 | - | - | - | - | - | - | - | - | 1 500,00 | - |
| Административные штрафы, установленные главой 19 Кодекса Российской Федерации об административных правонарушениях, за административные правонарушения против | | 000 | 1160119001 | 0000 | 140 | 29 250,00 | - | 29 250,00 | - | - | - | - | - | - | - | - | 29 250,00 | - |
| Административные штрафы, установленные главой 19 Кодекса Российской Федерации об административных правонарушениях, за административные правонарушения против порядка управления, налагаемые мировыми судьями, комиссиями по | | 000 | 1160119301 | 0000 | 140 | 29 250,00 | - | 29 250,00 | - | - | - | - | - | - | - | - | 29 250,00 | - |
| Административные штрафы, установленные главой 20 Кодекса Российской Федерации об административных правонарушениях, за административные правонарушения, посягающие на общественный порядок и | | 000 | 1160120001 | 0000 | 140 | 430 613,00 | - | 430 613,00 | - | - | - | - | - | - | - | - | 430 613,00 | - |
| Административные штрафы, установленные главой 20 Кодекса Российской Федерации об административных правонарушениях, за административные правонарушения, посягающие на общественный порядок и общественную безопасность, налагаемые мировыми судьями, комиссиями по делам несовершеннолетних и | | 000 | 1160120301 | 0000 | 140 | 430 613,00 | - | 430 613,00 | - | - | - | - | - | - | - | - | 430 613,00 | - |
| Административные штрафы, установленные Кодексом Российской Федерации об административных правонарушениях, за административные правонарушения в области производства и оборота этилового спирта, алкогольной и спиртосодержащей продукции, а также за административные правонарушения порядка ценообразования в части регулирования цен на этиловый спирт, алкогольную и спиртосодержащую | | 000 | 1160133000 | 0000 | 140 | 10 000,00 | - | 10 000,00 | - | - | - | - | - | - | - | - | 10 000,00 | - |

| | | | | | | | | | | | | | | |
|---|---|---|---|---|---|---|---|---|---|---|---|---|---|---|
| - | - | - | - | - | - | - | - | - | - | - | - | - | - | - |
| - | - | - | - | - | - | - | - | - | - | - | - | - | - | - |
| - | - | 11 000,00 | - | 11 000,00 | - | - | - | - | - | - | - | 11 000,00 | - | - |
| - | - | 11 000,00 | - | 11 000,00 | - | - | - | - | - | - | - | 11 000,00 | - | - |
| - | - | 282 817,14 | - | 282 817,14 | - | - | - | - | - | - | - | 282 817,14 | - | - |
| - | - | 282 817,14 | - | 282 817,14 | - | - | - | - | - | - | - | 282 817,14 | - | - |
| - | - | 10 000,00 | - | 10 000,00 | - | - | - | - | - | - | - | 10 000,00 | - | - |

| | | | | | | |
|---|---|---|---|---|---|---|
| | | | | | | |

| | | | | | | | | | | | | | | | | | |
|---|---|---|---|---|---|---|---|---|---|---|---|---|---|---|---|---|---|
| Административные штрафы, установленные Кодексом Российской Федерации об административных правонарушениях, за административные правонарушения в области производства и оборота этилового спирта, алкогольной и спиртосодержащей продукции, а также за административные правонарушения порядка ценообразования в части регулирования цен на этиловый спирт, алкогольную и спиртосодержащую продукцию, налагаемые мировыми судьями, комиссиями по делам несовершеннолетних и защите | | 000 | 1160133301 | 0000 | 140 | 10 000,00 | - | 10 000,00 | - | - | - | - | - | - | - | 10 000,00 | - |
| Штрафы, неустойки, пени, уплаченные в соответствии с законом или договором в случае неисполнения или ненадлежащего исполнения обязательств перед государственным (муниципальным) органом, органом управления государственным внебюджетным фондом, казенным учреждением, Центральным банком Российской Федерации, иной организацией, действующей от | | 000 | 1160700000 | 0000 | 140 | 115 197,00 | - | 115 197,00 | - | - | - | - | - | - | - | 20 691,00 | 94 506,00 |
| Штрафы, неустойки, пени, уплаченные в случае просрочки исполнения поставщиком (подрядчиком, исполнителем) обязательств, предусмотренных государственным | | 000 | 1160701000 | 0000 | 140 | 115 197,00 | - | 115 197,00 | - | - | - | - | - | - | - | 20 691,00 | 94 506,00 |
| Штрафы, неустойки, пени, уплаченные в случае просрочки исполнения поставщиком (подрядчиком, исполнителем) обязательств, предусмотренных муниципальным контрактом, заключенным муниципальным органом, казенным | | 000 | 1160701005 | 0000 | 140 | 20 691,00 | - | 20 691,00 | - | - | - | - | - | - | - | 20 691,00 | - |
| Штрафы, неустойки, пени, уплаченные в случае просрочки исполнения поставщиком (подрядчиком, исполнителем) обязательств, предусмотренных муниципальным контрактом, заключенным муниципальным органом, казенным | | 000 | 1160701013 | 0000 | 140 | 94 506,00 | - | 94 506,00 | - | - | - | - | - | - | - | - | 94 506,00 |
| Иные штрафы, неустойки, пени, уплаченные в соответствии с законом или договором в случае неисполнения или ненадлежащего исполнения обязательств перед государственным (муниципальным) органом, казенным учреждением, Центральным банком Российской Федерации, | | 000 | 1160709000 | 0000 | 140 | - | - | - | - | - | - | - | - | - | - | - | - |
| Иные штрафы, неустойки, пени, уплаченные в соответствии с законом или договором в случае неисполнения или ненадлежащего исполнения обязательств перед муниципальным органом, (муниципальным казенным учреждением) муниципального | | 000 | 1160709005 | 0000 | 140 | - | - | - | - | - | - | - | - | - | - | - | - |
| Денежные средства, изымаемые в собственность Российской Федерации, субъекта Российской Федерации, муниципального образования в соответствии с решениями судов (за исключением обвинительных | | 000 | 1160900000 | 0000 | 140 | - | - | - | - | - | - | - | - | - | - | - | - |
| Денежные средства, изымаемые в собственность муниципального района в соответствии с решениями судов (за исключением обвинительных приговоров | | 000 | 1160904005 | 0000 | 140 | - | - | - | - | - | - | - | - | - | - | - | - |
| Платежи в целях возмещения причиненного ущерба | | 000 | 1161000000 | 0000 | 140 | - | - | - | - | - | - | - | - | - | - | - | - |

| | | | | | | | | | | | | | | |
|---|---|---|---|---|---|---|---|---|---|---|---|---|---|---|
| - | - | 10 000,00 | - | 10 000,00 | - | - | - | - | - | - | - | 10 000,00 | - | - |
| - | - | 2 174 217,34 | - | 2 174 217,34 | - | - | - | - | - | - | - | 94 598,72 | 2 079 618,62 | - |
| - | - | 2 101 375,83 | - | 2 101 375,83 | - | - | - | - | - | - | - | 21 757,21 | 2 079 618,62 | - |
| - | - | 21 757,21 | - | 21 757,21 | - | - | - | - | - | - | - | 21 757,21 | - | - |
| - | - | 2 079 618,62 | - | 2 079 618,62 | - | - | - | - | - | - | - | - | 2 079 618,62 | - |
| - | - | 72 841,51 | - | 72 841,51 | - | - | - | - | - | - | - | 72 841,51 | - | - |
| - | - | 72 841,51 | - | 72 841,51 | - | - | - | - | - | - | - | 72 841,51 | - | - |
| - | - | 87,00 | - | 87,00 | - | - | - | - | - | - | - | 87,00 | - | - |
| - | - | 87,00 | - | 87,00 | - | - | - | - | - | - | - | 87,00 | - | - |
| - | - | -62 643,58 | - | -62 643,58 | - | - | - | - | - | - | - | -62 643,58 | - | - |

| | | | | | | | | | |
|---|---|---|---|---|---|---|---|---|---|
| | | | | | | | | | |

| | | | | | | | | | | | | | | | | | |
|---|---|---|---|---|---|---|---|---|---|---|---|---|---|---|---|---|---|
| Доходы от денежных взысканий (штрафов), поступающие в счет погашения задолженности, образовавшейся до 1 января 2020 года, подлежащие зачислению в бюджеты бюджетной системы Российской Федерации по | | 000 | 1161012000 | 0000 | 140 | - | - | - | - | - | - | - | - | - | - | - | - |
| Доходы от денежных взысканий (штрафов), поступающие в счет погашения задолженности, образовавшейся до 1 января 2020 года, подлежащие зачислению в бюджет муниципального образования по нормативам, | | 000 | 1161012301 | 0000 | 140 | - | - | - | - | - | - | - | - | - | - | - | - |
| Доходы от денежных взысканий (штрафов), поступающие в счет погашения задолженности, образовавшейся до 1 января 2020 года, подлежащие зачислению в федеральный бюджет и бюджет муниципального образования по нормативам, | | 000 | 1161012901 | 0000 | 140 | - | - | - | - | - | - | - | - | - | - | - | - |
| Платежи, уплачиваемые в целях возмещения вреда | | 000 | 1161100001 | 0000 | 140 | 3 400,00 | - | 3 400,00 | - | - | - | - | - | - | - | 3 400,00 | - |
| Платежи по искам о возмещении вреда, причиненного окружающей среде, а также платежи, уплачиваемые при добровольном возмещении вреда, причиненного окружающей среде (за исключением вреда, причиненного окружающей среде на особо охраняемых природных территориях, а также вреда, причиненного водным объектам), | | 000 | 1161105001 | 0000 | 140 | 3 400,00 | - | 3 400,00 | - | - | - | - | - | - | - | 3 400,00 | - |
| ПРОЧИЕ НЕНАЛОГОВЫЕ ДОХОДЫ | | 000 | 1170000000 | 0000 | 000 | 634 509,80 | - | 634 509,80 | - | - | - | - | - | - | - | 634 509,80 | - |
| Невыясненные поступления | | 000 | 1170100000 | 0000 | 180 | - | - | - | - | - | - | - | - | - | - | - | - |
| Невыясненные поступления, зачисляемые в бюджеты сельских поселений | | 000 | 1170105010 | 0000 | 180 | - | - | - | - | - | - | - | - | - | - | - | - |
| Невыясненные поступления, зачисляемые в бюджеты городских поселений | | 000 | 1170105013 | 0000 | 180 | - | - | - | - | - | - | - | - | - | - | - | - |
| Инициативные платежи | | 000 | 1171500000 | 0000 | 150 | 634 509,80 | - | 634 509,80 | - | - | - | - | - | - | - | 634 509,80 | - |
| Инициативные платежи, зачисляемые в бюджеты муниципальных районов | | 000 | 1171503005 | 0000 | 150 | 634 509,80 | - | 634 509,80 | - | - | - | - | - | - | - | 634 509,80 | - |
| БЕЗВОЗМЕЗДНЫЕ ПОСТУПЛЕНИЯ | | 000 | 2000000000 | 0000 | 000 | 751 235 582,73 | - | 751 235 582,73 | 34 705 048,68 | - | - | - | - | - | - | 714 836 017,14 | 35 266 694,08 |
| БЕЗВОЗМЕЗДНЫЕ ПОСТУПЛЕНИЯ ОТ ДРУГИХ БЮДЖЕТОВ БЮДЖЕТНОЙ СИСТЕМЫ РОССИЙСКОЙ ФЕДЕРАЦИИ | | 000 | 2020000000 | 0000 | 000 | 753 008 537,49 | - | 753 008 537,49 | 34 705 048,68 | - | - | - | - | - | - | 717 345 092,41 | 35 298 615,08 |
| Дотации бюджетам бюджетной системы Российской | | 000 | 2021000000 | 0000 | 150 | 31 810 481,00 | - | 31 810 481,00 | 18 748 586,00 | - | - | - | - | - | - | 11 863 744,00 | 9 685 404,00 |
| Дотации на выравнивание бюджетной обеспеченности | | 000 | 2021500100 | 0000 | 150 | 9 372 128,00 | - | 9 372 128,00 | - | - | - | - | - | - | - | 9 372 128,00 | - |
| Дотации бюджетам муниципальных районов на выравнивание бюджетной обеспеченности из бюджета субъекта Российской | | 000 | 2021500105 | 0000 | 150 | 9 372 128,00 | - | 9 372 128,00 | - | - | - | - | - | - | - | 9 372 128,00 | - |
| Дотации бюджетам на поддержку мер по обеспечению | | 000 | 2021500200 | 0000 | 150 | 22 438 353,00 | - | 22 438 353,00 | - | - | - | - | - | - | - | 2 491 616,00 | 1 455 333,00 |
| Дотации бюджетам муниципальных районов на поддержку мер по обеспечению | | 000 | 2021500205 | 0000 | 150 | 2 491 616,00 | - | 2 491 616,00 | - | - | - | - | - | - | - | 2 491 616,00 | - |
| Дотации бюджетам сельских поселений на поддержку мер по обеспечению сбалансированности бюджетов | | 000 | 2021500210 | 0000 | 150 | 18 491 404,00 | - | 18 491 404,00 | - | - | - | - | - | - | - | - | - |
| Дотации бюджетам городских поселений на поддержку мер по обеспечению сбалансированности бюджетов | | 000 | 2021500213 | 0000 | 150 | 1 455 333,00 | - | 1 455 333,00 | - | - | - | - | - | - | - | - | 1 455 333,00 |
| Дотации на выравнивание бюджетной обеспеченности из бюджетов муниципальных районов, городских округов с внутригородским делением | | 000 | 2021600100 | 0000 | 150 | - | - | - | 18 748 586,00 | - | - | - | - | - | - | - | 8 230 071,00 |
| Дотации бюджетам сельских поселений на выравнивание бюджетной обеспеченности из бюджетов муниципальных районов | | 000 | 2021600110 | 0000 | 150 | - | - | - | 10 518 515,00 | - | - | - | - | - | - | - | - |

| | | | | | | | | | | | | | | |
|---|---|---|---|---|---|---|---|---|---|---|---|---|---|---|
| - | - | -62 643,58 | - | -62 643,58 | - | - | - | - | - | - | - | -62 643,58 | - | - |
| - | - | -62 914,85 | - | -62 914,85 | - | - | - | - | - | - | - | -62 914,85 | - | - |
| - | - | 271,27 | - | 271,27 | - | - | - | - | - | - | - | 271,27 | - | - |
| - | - | 45 035,00 | - | 45 035,00 | - | - | - | - | - | - | - | 45 035,00 | - | - |
| - | - | 45 035,00 | - | 45 035,00 | - | - | - | - | - | - | - | 45 035,00 | - | - |
| - | - | 563 081,83 | - | 563 081,83 | - | - | - | - | - | - | - | 564 112,24 | -830,41 | -200,00 |
| - | - | -1 030,41 | - | -1 030,41 | - | - | - | - | - | - | - | - | -830,41 | -200,00 |
| - | - | -200,00 | - | -200,00 | - | - | - | - | - | - | - | - | - | -200,00 |
| - | - | -830,41 | - | -830,41 | - | - | - | - | - | - | - | - | -830,41 | - |
| - | - | 564 112,24 | - | 564 112,24 | - | - | - | - | - | - | - | 564 112,24 | - | - |
| - | - | 564 112,24 | - | 564 112,24 | - | - | - | - | - | - | - | 564 112,24 | - | - |
| 35 837 920,19 | - | 768 221 436,49 | - | 768 221 436,49 | 34 514 533,68 | - | - | - | - | - | - | 731 908 050,04 | 35 266 694,08 | 35 561 226,05 |
| 35 069 878,68 | - | 770 271 085,39 | - | 770 271 085,39 | 34 514 533,68 | - | - | - | - | - | - | 734 417 125,31 | 35 298 615,08 | 35 069 878,68 |
| 29 009 919,00 | - | 31 810 481,00 | - | 31 810 481,00 | 18 748 586,00 | - | - | - | - | - | - | 11 863 744,00 | 9 685 404,00 | 29 009 919,00 |
| - | - | 9 372 128,00 | - | 9 372 128,00 | - | - | - | - | - | - | - | 9 372 128,00 | - | - |
| - | - | 9 372 128,00 | - | 9 372 128,00 | - | - | - | - | - | - | - | 9 372 128,00 | - | - |
| 18 491 404,00 | - | 22 438 353,00 | - | 22 438 353,00 | - | - | - | - | - | - | - | 2 491 616,00 | 1 455 333,00 | 18 491 404,00 |
| - | - | 2 491 616,00 | - | 2 491 616,00 | - | - | - | - | - | - | - | 2 491 616,00 | - | - |
| 18 491 404,00 | - | 18 491 404,00 | - | 18 491 404,00 | - | - | - | - | - | - | - | - | - | 18 491 404,00 |
| - | - | 1 455 333,00 | - | 1 455 333,00 | - | - | - | - | - | - | - | - | 1 455 333,00 | - |
| 10 518 515,00 | - | - | - | - | 18 748 586,00 | - | - | - | - | - | - | - | 8 230 071,00 | 10 518 515,00 |
| 10 518 515,00 | - | - | - | - | 10 518 515,00 | - | - | - | - | - | - | - | - | 10 518 515,00 |

| | | | | | | | | | | | | | | | | | | | | | | |
|---|---|---|---|---|---|---|---|---|---|---|---|---|---|---|---|---|---|---|---|---|---|---|
| | | | | | | | | | | | | | | | | | | | | | | |

| | | | | | | | | | | | | | | | | | | |
|---|---|---|---|---|---|---|---|---|---|---|---|---|---|---|---|---|---|---|
| Дотации бюджетам городских поселений на выравнивание бюджетной обеспеченности из бюджетов муниципальных районов | | 000 | 2021600113 | 0000 | 150 | - | - | - | 8 230 071,00 | - | - | - | - | - | - | - | - | 8 230 071,00 |
| Субсидии бюджетам бюджетной системы Российской Федерации | | 000 | 2022000000 | 0000 | 150 | 81 159 209,49 | - | 81 159 209,49 | 11 998 338,00 | - | - | - | - | - | - | 66 143 696,41 | 25 502 211,08 | |
| Субсидии бюджетам муниципальных образований на обеспечение мероприятий по переселению граждан из аварийного жилищного фонда, в том числе переселению граждан из аварийного жилищного фонда с учетом необходимости развития малоэтажного жилищного строительства, за счет средств, поступивших от публично-правовой компании | | 000 | 2022029900 | 0000 | 150 | 17 820 710,08 | - | 17 820 710,08 | - | - | - | - | - | - | - | - | 17 820 710,08 | |
| Субсидии бюджетам городских поселений на обеспечение мероприятий по переселению граждан из аварийного жилищного фонда, в том числе переселению граждан из аварийного жилищного фонда с учетом необходимости развития малоэтажного жилищного строительства, за счет средств, поступивших от публично-правовой компании "Фонд развития территорий" | | 000 | 2022029913 | 0000 | 150 | 17 820 710,08 | - | 17 820 710,08 | - | - | - | - | - | - | - | - | 17 820 710,08 | |
| Субсидии бюджетам на обновление материально-технической базы для организации учебно-исследовательской, научно-практической, творческой деятельности, занятий физической культурой и спортом в образовательных | | 000 | 2022509800 | 0000 | 150 | 2 576 108,66 | - | 2 576 108,66 | - | - | - | - | - | - | - | 2 576 108,66 | - | |
| Субсидии бюджетам муниципальных районов на обновление материально-технической базы для организации учебно-исследовательской, научно-практической, творческой деятельности, занятий физической культурой и спортом в образовательных | | 000 | 2022509805 | 0000 | 150 | 2 576 108,66 | - | 2 576 108,66 | - | - | - | - | - | - | - | 2 576 108,66 | - | |
| Субсидии бюджетам на оснащение (обновление материально-технической базы) оборудованием, средствами обучения и воспитания общеобразовательных организаций, в том числе осуществляющих образовательную деятельность по адаптированным основным | | 000 | 2022517200 | 0000 | 150 | 3 347 597,93 | - | 3 347 597,93 | - | - | - | - | - | - | - | 3 347 597,93 | - | |
| Субсидии бюджетам муниципальных районов на оснащение (обновление материально-технической базы) оборудованием, средствами обучения и воспитания общеобразовательных организаций, в том числе осуществляющих образовательную деятельность по адаптированным основным | | 000 | 2022517205 | 0000 | 150 | 3 347 597,93 | - | 3 347 597,93 | - | - | - | - | - | - | - | 3 347 597,93 | - | |
| Субсидии бюджетам на проведение мероприятий по обеспечению деятельности советников директора по воспитанию и взаимодействию с детскими общественными объединениями в общеобразовательных организациях | | 000 | 2022517900 | 0000 | 150 | 2 626 903,00 | - | 2 626 903,00 | - | - | - | - | - | - | - | 2 626 903,00 | - | |
| Субсидии бюджетам муниципальных районов на проведение мероприятий по обеспечению деятельности советников директора по воспитанию и взаимодействию с детскими общественными объединениями в общеобразовательных организациях | | 000 | 2022517905 | 0000 | 150 | 2 626 903,00 | - | 2 626 903,00 | - | - | - | - | - | - | - | 2 626 903,00 | - | |

| | | | | | | | | | | | | | | |
|---|---|---|---|---|---|---|---|---|---|---|---|---|---|---|
| - | - | - | - | - | 8 230 071,00 | - | - | - | - | - | - | - | 8 230 071,00 | - |
| 1 511 640,00 | - | 80 007 259,76 | - | 80 007 259,76 | 11 844 163,00 | - | - | - | - | - | - | 64 837 571,68 | 25 502 211,08 | 1 511 640,00 |
| - | - | 17 820 710,08 | - | 17 820 710,08 | - | - | - | - | - | - | - | - | 17 820 710,08 | - |
| - | - | 17 820 710,08 | - | 17 820 710,08 | - | - | - | - | - | - | - | - | 17 820 710,08 | - |
| - | - | 2 576 101,77 | - | 2 576 101,77 | - | - | - | - | - | - | - | 2 576 101,77 | - | - |
| - | - | 2 576 101,77 | - | 2 576 101,77 | - | - | - | - | - | - | - | 2 576 101,77 | - | - |
| - | - | 3 347 586,17 | - | 3 347 586,17 | - | - | - | - | - | - | - | 3 347 586,17 | - | - |
| - | - | 3 347 586,17 | - | 3 347 586,17 | - | - | - | - | - | - | - | 3 347 586,17 | - | - |
| - | - | 2 626 903,00 | - | 2 626 903,00 | - | - | - | - | - | - | - | 2 626 903,00 | - | - |
| - | - | 2 626 903,00 | - | 2 626 903,00 | - | - | - | - | - | - | - | 2 626 903,00 | - | - |

| | | | | | | | | | |
|---|---|---|---|---|---|---|---|---|---|
| | | | | | | | | | |

| | | | | | | | | | | | | | | | | | | |
|---|---|---|---|---|---|---|---|---|---|---|---|---|---|---|---|---|---|---|
| Субсидии бюджетам на обновление материально-технической базы образовательных организаций для внедрения цифровой образовательной среды и развития цифровых навыков обучающихся | | 000 | 2022521300 | 0000 | 150 | 3 913 550,82 | - | 3 913 550,82 | - | - | - | - | - | - | - | 3 913 550,82 | - |
| Субсидии бюджетам муниципальных районов на обновление материально-технической базы образовательных организаций для внедрения цифровой образовательной среды и развития цифровых навыков обучающихся | | 000 | 2022521305 | 0000 | 150 | 3 913 550,82 | - | 3 913 550,82 | - | - | - | - | - | - | - | 3 913 550,82 | - |
| Субсидии бюджетам на софинансирование расходных обязательств субъектов Российской Федерации, связанных с реализацией федеральной целевой программы "Увековечение памяти погибших при защите Отечества на 2019 - 2024 | | 000 | 2022529900 | 0000 | 150 | 835 779,00 | - | 835 779,00 | - | - | - | - | - | - | - | - | 835 779,00 |
| Субсидии бюджетам городских поселений на софинансирование расходных обязательств субъектов Российской Федерации, связанных с реализацией федеральной целевой программы "Увековечение памяти погибших при защите Отечества на 2019 - 2024 | | 000 | 2022529913 | 0000 | 150 | 835 779,00 | - | 835 779,00 | - | - | - | - | - | - | - | - | 835 779,00 |
| Субсидии бюджетам на организацию бесплатного горячего питания обучающихся, получающих начальное общее образование в государственных и муниципальных | | 000 | 2022530400 | 0000 | 150 | 8 195 468,00 | - | 8 195 468,00 | - | - | - | - | - | - | - | 8 195 468,00 | - |
| Субсидии бюджетам муниципальных районов на организацию бесплатного горячего питания обучающихся, получающих начальное общее образование в государственных и муниципальных | | 000 | 2022530405 | 0000 | 150 | 8 195 468,00 | - | 8 195 468,00 | - | - | - | - | - | - | - | 8 195 468,00 | - |
| Субсидии бюджетам на обеспечение развития и укрепления материально-технической базы домов культуры в населенных пунктах с числом жителей до 50 тысяч человек | | 000 | 2022546700 | 0000 | 150 | 811 300,00 | - | 811 300,00 | - | - | | - | - | - | - | 811 300,00 | - |
| Субсидии бюджетам муниципальных районов на обеспечение развития и укрепления материально-технической базы домов культуры в населенных пунктах с числом жителей до 50 тысяч человек | | 000 | 2022546705 | 0000 | 150 | 811 300,00 | - | 811 300,00 | - | - | - | - | - | - | - | 811 300,00 | - |
| Субсидии бюджетам на реализацию мероприятий по обеспечению жильем молодых семей | | 000 | 2022549700 | 0000 | 150 | 1 919 235,00 | - | 1 919 235,00 | - | - | - | - | - | - | - | 1 042 048,00 | 877 187,00 |
| Субсидии бюджетам муниципальных районов на реализацию мероприятий по обеспечению жильем молодых семей | | 000 | 2022549705 | 0000 | 150 | 1 042 048,00 | - | 1 042 048,00 | - | - | - | - | - | - | - | 1 042 048,00 | - |
| Субсидии бюджетам городских поселений на реализацию мероприятий по обеспечению жильем молодых семей | | 000 | 2022549713 | 0000 | 150 | 877 187,00 | - | 877 187,00 | - | - | - | - | - | - | - | - | 877 187,00 |
| Субсидии бюджетам на реализацию программ формирования современной городской среды | | 000 | 2022555500 | 0000 | 150 | 7 147 153,00 | - | 7 147 153,00 | - | - | - | - | - | - | - | - | 5 635 513,00 |
| Субсидии бюджетам сельских поселений на реализацию программ формирования современной городской среды | | 000 | 2022555510 | 0000 | 150 | 1 511 640,00 | - | 1 511 640,00 | - | - | - | - | - | - | - | - | - |
| Субсидии бюджетам городских поселений на реализацию программ формирования современной городской среды | | 000 | 2022555513 | 0000 | 150 | 5 635 513,00 | - | 5 635 513,00 | - | - | - | - | - | - | - | - | 5 635 513,00 |
| Субсидии бюджетам субъектов Российской Федерации (муниципальных образований) из бюджета субъекта Российской Федерации | | 000 | 2022990000 | 0000 | 150 | 375 912,00 | - | 375 912,00 | 11 998 338,00 | - | - | - | - | - | - | 12 374 250,00 | - |
| Субсидии бюджетам муниципальных районов из местных бюджетов | | 000 | 2022990005 | 0000 | 150 | 375 912,00 | - | 375 912,00 | 11 998 338,00 | - | - | - | - | - | - | 12 374 250,00 | - |
| Прочие субсидии | | 000 | 2022999900 | 0000 | 150 | 31 589 492,00 | - | 31 589 492,00 | - | - | - | - | - | - | - | 31 256 470,00 | 333 022,00 |

| | | | | | | | | | | | | | | |
|---|---|---|---|---|---|---|---|---|---|---|---|---|---|---|
| - | - | 3 913 538,07 | - | 3 913 538,07 | - | - | - | - | - | - | - | 3 913 538,07 | - | - |
| - | - | 3 913 538,07 | - | 3 913 538,07 | - | - | - | - | - | - | - | 3 913 538,07 | - | - |
| - | - | 835 779,00 | - | 835 779,00 | - | - | - | - | - | - | - | - | 835 779,00 | - |
| - | - | 835 779,00 | - | 835 779,00 | - | - | - | - | - | - | - | - | 835 779,00 | - |
| - | - | 8 195 468,00 | - | 8 195 468,00 | - | - | - | - | - | - | - | 8 195 468,00 | - | - |
| - | - | 8 195 468,00 | - | 8 195 468,00 | - | - | - | - | - | - | - | 8 195 468,00 | - | - |
| - | - | 811 300,00 | - | 811 300,00 | - | - | - | - | - | - | - | 811 300,00 | - | - |
| - | - | 811 300,00 | - | 811 300,00 | - | - | - | - | - | - | - | 811 300,00 | - | - |
| - | - | 1 919 235,00 | - | 1 919 235,00 | - | - | - | - | - | - | - | 1 042 048,00 | 877 187,00 | - |
| - | - | 1 042 048,00 | - | 1 042 048,00 | - | - | - | - | - | - | - | 1 042 048,00 | - | - |
| - | - | 877 187,00 | - | 877 187,00 | - | - | - | - | - | - | - | - | 877 187,00 | - |
| 1 511 640,00 | - | 7 147 153,00 | - | 7 147 153,00 | - | - | - | - | - | - | - | - | 5 635 513,00 | 1 511 640,00 |
| 1 511 640,00 | - | 1 511 640,00 | - | 1 511 640,00 | - | - | - | - | - | - | - | - | - | 1 511 640,00 |
| - | - | 5 635 513,00 | - | 5 635 513,00 | - | - | - | - | - | - | - | - | 5 635 513,00 | - |
| - | - | - | - | - | 11 844 163,00 | - | - | - | - | - | - | 11 844 163,00 | - | - |
| - | - | - | - | - | 11 844 163,00 | - | - | - | - | - | - | 11 844 163,00 | - | - |
| - | - | 30 813 485,67 | - | 30 813 485,67 | - | - | - | - | - | - | - | 30 480 463,67 | 333 022,00 | - |

| | | | | | | | | | | | | | | | | |
|---|---|---|---|---|---|---|---|---|---|---|---|---|---|---|---|---|
| | | | | | | | | | | | | | | | | |

| | | | | | | | | | | | | | | | | | | |
|---|---|---|---|---|---|---|---|---|---|---|---|---|---|---|---|---|---|---|
| Прочие субсидии бюджетам муниципальных районов | | 000 | 2022999905 | 0000 | 150 | 31 256 470,00 | - | 31 256 470,00 | - | - | - | - | - | - | - | 31 256 470,00 | - |
| Прочие субсидии бюджетам городских поселений | | 000 | 2022999913 | 0000 | 150 | 333 022,00 | - | 333 022,00 | - | - | - | - | - | - | - | - | 333 022,00 |
| Субвенции бюджетам бюджетной системы | | 000 | 2023000000 | 0000 | 150 | 640 038 847,00 | - | 640 038 847,00 | - | - | - | - | - | - | - | 638 300 892,00 | - |
| Субвенции бюджетам муниципальных образований на обеспечение мер социальной поддержки реабилитированных лиц и лиц, признанных пострадавшими от политических репрессий | | 000 | 2023001300 | 0000 | 150 | 148 685,00 | - | 148 685,00 | - | - | - | - | - | - | - | 148 685,00 | - |
| Субвенции бюджетам муниципальных районов на обеспечение мер социальной поддержки реабилитированных лиц и лиц, признанных пострадавшими от политических репрессий | | 000 | 2023001305 | 0000 | 150 | 148 685,00 | - | 148 685,00 | - | - | - | - | - | - | - | 148 685,00 | - |
| Субвенции бюджетам на содержание ребенка, находящегося под опекой, попечительством, а также вознаграждение, причитающееся опекуну (попечителю), приемному | | 000 | 2023002700 | 0000 | 150 | 9 978 460,00 | - | 9 978 460,00 | - | - | - | - | - | - | - | 9 978 460,00 | - |
| Субвенции бюджетам муниципальных районов на содержание ребенка, находящегося под опекой, попечительством, а также вознаграждение, причитающееся опекуну (попечителю), приемному | | 000 | 2023002705 | 0000 | 150 | 9 978 460,00 | - | 9 978 460,00 | - | - | - | - | - | - | - | 9 978 460,00 | - |
| Субвенции бюджетам муниципальных образований на предоставление жилых помещений детям-сиротам и детям, оставшимся без попечения родителей, лицам из их числа по договорам найма специализированных жилых помещений | | 000 | 2023508200 | 0000 | 150 | 22 532 515,00 | - | 22 532 515,00 | - | - | - | - | - | - | - | 22 532 515,00 | - |
| Субвенции бюджетам муниципальных районов на предоставление жилых помещений детям-сиротам и детям, оставшимся без попечения родителей, лицам из их числа по договорам найма специализированных жилых помещений | | 000 | 2023508205 | 0000 | 150 | 22 532 515,00 | - | 22 532 515,00 | - | - | - | - | - | - | - | 22 532 515,00 | - |
| Субвенции бюджетам на осуществление первичного воинского учета органами местного самоуправления поселений, муниципальных и городских округов | | 000 | 2023511800 | 0000 | 150 | 1 737 955,00 | - | 1 737 955,00 | - | - | - | - | - | - | - | - | - |
| Субвенции бюджетам сельских поселений на осуществление первичного воинского учета органами местного самоуправления поселений, муниципальных и городских округов | | 000 | 2023511810 | 0000 | 150 | 1 737 955,00 | - | 1 737 955,00 | - | - | - | - | - | - | - | - | - |
| Субвенции бюджетам муниципальных образований на осуществление ежемесячных выплат на детей в возрасте от трех до семи лет | | 000 | 2023530200 | 0000 | 150 | 27 269 735,00 | - | 27 269 735,00 | - | - | - | - | - | - | - | 27 269 735,00 | - |
| Субвенции бюджетам муниципальных районов на осуществление ежемесячных выплат на детей в возрасте от трех до семи лет | | 000 | 2023530205 | 0000 | 150 | 27 269 735,00 | - | 27 269 735,00 | - | - | - | - | - | - | - | 27 269 735,00 | - |
| Субвенции бюджетам муниципальных образований на ежемесячное денежное вознаграждение за классное руководство педагогическим работникам государственных и муниципальных образовательных организаций, реализующих образовательные программы начального общего образования, образовательные программы основного общего образования, образовательные программы среднего общего | | 000 | 2023530300 | 0000 | 150 | 21 980 042,00 | - | 21 980 042,00 | - | - | - | - | - | - | - | 21 980 042,00 | - |

| | | | | | | | | | | | | | | |
|---|---|---|---|---|---|---|---|---|---|---|---|---|---|---|
| - | - | 30 480 463,67 | - | 30 480 463,67 | - | - | - | - | - | - | - | 30 480 463,67 | - | - |
| - | - | 333 022,00 | - | 333 022,00 | - | - | - | - | - | - | - | - | 333 022,00 | - |
| 1 737 955,00 | - | 658 453 344,63 | - | 658 453 344,63 | - | - | - | - | - | - | - | 656 715 389,63 | - | 1 737 955,00 |
| - | - | 148 685,00 | - | 148 685,00 | - | - | - | - | - | - | - | 148 685,00 | - | - |
| - | - | 148 685,00 | - | 148 685,00 | - | - | - | - | - | - | - | 148 685,00 | - | - |
| - | - | 9 978 460,00 | - | 9 978 460,00 | - | - | - | - | - | - | - | 9 978 460,00 | - | - |
| - | - | 9 978 460,00 | - | 9 978 460,00 | - | - | - | - | - | - | - | 9 978 460,00 | - | - |
| - | - | 22 532 515,00 | - | 22 532 515,00 | - | - | - | - | - | - | - | 22 532 515,00 | - | - |
| - | - | 22 532 515,00 | - | 22 532 515,00 | - | - | - | - | - | - | - | 22 532 515,00 | - | - |
| 1 737 955,00 | - | 1 737 955,00 | - | 1 737 955,00 | - | - | - | - | - | - | - | - | - | 1 737 955,00 |
| 1 737 955,00 | - | 1 737 955,00 | - | 1 737 955,00 | - | - | - | - | - | - | - | - | - | 1 737 955,00 |
| - | - | 26 534 349,65 | - | 26 534 349,65 | - | - | - | - | - | - | - | 26 534 349,65 | - | - |
| - | - | 26 534 349,65 | - | 26 534 349,65 | - | - | - | - | - | - | - | 26 534 349,65 | - | - |
| - | - | 19 782 158,59 | - | 19 782 158,59 | - | - | - | - | - | - | - | 19 782 158,59 | - | - |

| | | | | | | | | | | | | | | | | | | |
|---|---|---|---|---|---|---|---|---|---|---|---|---|---|---|---|---|---|---|
| Субвенции бюджетам муниципальных районов на ежемесячное денежное вознаграждение за классное руководство педагогическим работникам государственных и муниципальных образовательных организаций, реализующих образовательные программы начального общего образования, образовательные программы основного общего образования, образовательные программы среднего общего образования | | 000 | 2023530305 | 0000 | 150 | 21 980 042,00 | - | 21 980 042,00 | - | - | - | - | - | - | - | 21 980 042,00 | - |
| Субвенции бюджетам на государственную регистрацию актов гражданского состояния | | 000 | 2023593000 | 0000 | 150 | 1 387 000,00 | - | 1 387 000,00 | - | - | - | - | - | - | - | 1 387 000,00 | - |
| Субвенции бюджетам муниципальных районов на государственную регистрацию актов гражданского состояния | | 000 | 2023593005 | 0000 | 150 | 1 387 000,00 | - | 1 387 000,00 | - | - | - | - | - | - | - | 1 387 000,00 | - |
| Прочие субвенции | | 000 | 2023999900 | 0000 | 150 | 555 004 455,00 | - | 555 004 455,00 | - | - | - | - | - | - | - | 555 004 455,00 | - |
| Прочие субвенции бюджетам муниципальных районов | | 000 | 2023999905 | 0000 | 150 | 555 004 455,00 | - | 555 004 455,00 | - | - | - | - | - | - | - | 555 004 455,00 | - |
| Иные межбюджетные трансферты | | 000 | 2024000000 | 0000 | 150 | - | - | - | 3 958 124,68 | - | - | - | - | - | - | 1 036 760,00 | 111 000,00 |
| Межбюджетные трансферты, передаваемые бюджетам муниципальных образований на осуществление части полномочий по решению вопросов местного значения в соответствии с заключенными соглашениями | | 000 | 2024001400 | 0000 | 150 | - | - | - | 3 763 771,68 | - | - | - | - | - | - | 1 036 760,00 | 111 000,00 |
| Межбюджетные трансферты, передаваемые бюджетам муниципальных районов из бюджетов поселений на осуществление части полномочий по решению вопросов местного значения в соответствии с заключенными соглашениями | | 000 | 2024001405 | 0000 | 150 | - | - | - | 1 036 760,00 | - | - | - | - | - | - | 1 036 760,00 | - |
| Межбюджетные трансферты, передаваемые бюджетам сельских поселений из бюджетов муниципальных районов на осуществление части полномочий по решению вопросов местного значения в соответствии с заключенными соглашениями | | 000 | 2024001410 | 0000 | 150 | - | - | - | 2 616 011,68 | - | - | - | - | - | - | - | - |
| Межбюджетные трансферты, передаваемые бюджетам городских поселений из бюджетов муниципальных районов на осуществление части полномочий по решению вопросов местного значения в соответствии с заключенными соглашениями | | 000 | 2024001413 | 0000 | 150 | - | - | - | 111 000,00 | - | - | - | - | - | - | - | 111 000,00 |
| Прочие межбюджетные трансферты, передаваемые бюджетам | | 000 | 2024999900 | 0000 | 150 | - | - | - | 194 353,00 | - | - | - | - | - | - | - | - |
| Прочие межбюджетные трансферты, передаваемые бюджетам сельских поселений | | 000 | 2024999910 | 0000 | 150 | - | - | - | 194 353,00 | - | - | - | - | - | - | - | - |
| ПРОЧИЕ БЕЗВОЗМЕЗДНЫЕ ПОСТУПЛЕНИЯ | | 000 | 2070000000 | 0000 | 000 | 841 740,00 | - | 841 740,00 | - | - | - | - | - | - | - | - | 13 500,00 |
| Прочие безвозмездные поступления в бюджеты сельских поселений | | 000 | 2070500010 | 0000 | 150 | 828 240,00 | - | 828 240,00 | - | - | - | - | - | - | - | - | - |
| Прочие безвозмездные поступления в бюджеты сельских поселений | | 000 | 2070503010 | 0000 | 150 | 828 240,00 | - | 828 240,00 | - | - | - | - | - | - | - | - | - |
| Прочие безвозмездные поступления в бюджеты городских поселений | | 000 | 2070500013 | 0000 | 150 | 13 500,00 | - | 13 500,00 | - | - | - | - | - | - | - | - | 13 500,00 |
| Прочие безвозмездные поступления в бюджеты городских поселений | | 000 | 2070503013 | 0000 | 150 | 13 500,00 | - | 13 500,00 | - | - | - | - | - | - | - | - | 13 500,00 |
| ДОХОДЫ БЮДЖЕТОВ БЮДЖЕТНОЙ СИСТЕМЫ РОССИЙСКОЙ ФЕДЕРАЦИИ ОТ ВОЗВРАТА ОСТАТКОВ СУБСИДИЙ, СУБВЕНЦИЙ И ИНЫХ МЕЖБЮДЖЕТНЫХ ТРАНСФЕРТОВ, ИМЕЮЩИХ ЦЕЛЕВОЕ НАЗНАЧЕНИЕ, ПРОШЛЫХ ЛЕТ | | 000 | 2180000000 | 0000 | 000 | - | - | - | 60 198,49 | - | - | - | - | - | - | 60 198,49 | - |

| | | | | | | | | | | | | | | |
|---|---|---|---|---|---|---|---|---|---|---|---|---|---|---|
| - | - | 19 782 158,59 | - | 19 782 158,59 | - | - | - | - | - | - | - | 19 782 158,59 | - | - |
| - | - | 1 387 000,00 | - | 1 387 000,00 | - | - | - | - | - | - | - | 1 387 000,00 | - | - |
| - | - | 1 387 000,00 | - | 1 387 000,00 | - | - | - | - | - | - | - | 1 387 000,00 | - | - |
| - | - | 576 352 221,39 | - | 576 352 221,39 | - | - | - | - | - | - | - | 576 352 221,39 | - | - |
| - | - | 576 352 221,39 | - | 576 352 221,39 | - | - | - | - | - | - | - | 576 352 221,39 | - | - |
| 2 810 364,68 | - | - | - | - | 3 921 784,68 | - | - | - | - | - | - | 1 000 420,00 | 111 000,00 | 2 810 364,68 |
| 2 616 011,68 | - | - | - | - | 3 727 431,68 | - | - | - | - | - | - | 1 000 420,00 | 111 000,00 | 2 616 011,68 |
| - | - | - | - | - | 1 000 420,00 | - | - | - | - | - | - | 1 000 420,00 | - | - |
| 2 616 011,68 | - | - | - | - | 2 616 011,68 | - | - | - | - | - | - | - | - | 2 616 011,68 |
| - | - | - | - | - | 111 000,00 | - | - | - | - | - | - | - | 111 000,00 | - |
| 194 353,00 | - | - | - | - | 194 353,00 | - | - | - | - | - | - | - | - | 194 353,00 |
| 194 353,00 | - | - | - | - | 194 353,00 | - | - | - | - | - | - | - | - | 194 353,00 |
| 828 240,00 | - | 565 045,86 | - | 565 045,86 | - | - | - | - | - | - | - | - | 13 500,00 | 551 545,86 |
| 828 240,00 | - | 551 545,86 | - | 551 545,86 | - | - | - | - | - | - | - | - | - | 551 545,86 |
| 828 240,00 | - | 551 545,86 | - | 551 545,86 | - | - | - | - | - | - | - | - | - | 551 545,86 |
| - | - | 13 500,00 | - | 13 500,00 | - | - | - | - | - | - | - | - | 13 500,00 | - |
| - | - | 13 500,00 | - | 13 500,00 | - | - | - | - | - | - | - | - | 13 500,00 | - |
| - | - | - | - | - | 60 198,49 | - | - | - | - | - | - | 60 198,49 | - | - |

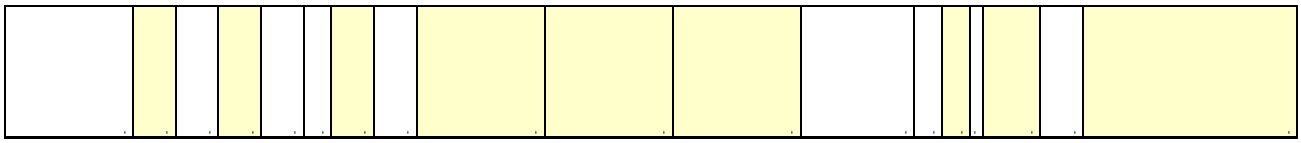

| | | | | | | | | | | | | | | | | | |
|---|---|---|---|---|---|---|---|---|---|---|---|---|---|---|---|---|---|
| Доходы бюджетов бюджетной системы Российской Федерации от возврата бюджетами бюджетной системы Российской Федерации остатков субсидий, субвенций и иных межбюджетных трансфертов, имеющих целевое назначение, прошлых лет, а также от | | 000 | 2180000000 | 0000 | 150 | - | - | - | 60 198,49 | - | - | - | - | - | - | 60 198,49 | - |
| Доходы бюджетов муниципальных районов от возврата бюджетами бюджетной системы Российской Федерации остатков субсидий, субвенций и иных межбюджетных трансфертов, имеющих целевое назначение, прошлых лет, а также от возврата | | 000 | 2180000005 | 0000 | 150 | - | - | - | 60 198,49 | - | - | - | - | - | - | 60 198,49 | - |
| Доходы бюджетов муниципальных районов от возврата прочих остатков субсидий, субвенций и иных межбюджетных трансфертов, имеющих целевое назначение, прошлых лет из бюджетов поселений | | 000 | 2186001005 | 0000 | 150 | - | - | - | 60 198,49 | - | - | - | - | - | - | 60 198,49 | - |
| ВОЗВРАТ ОСТАТКОВ СУБСИДИЙ, СУБВЕНЦИЙ И ИНЫХ МЕЖБЮДЖЕТНЫХ ТРАНСФЕРТОВ, ИМЕЮЩИХ ЦЕЛЕВОЕ НАЗНАЧЕНИЕ, ПРОШЛЫХ ЛЕТ | | 000 | 2190000000 | 0000 | 000 | -2 614 694,76 | - | -2 614 694,76 | -60 198,49 | - | - | - | - | - | - | -2 569 273,76 | -45 421,00 |
| Возврат остатков субсидий, субвенций и иных межбюджетных трансфертов, имеющих целевое назначение, прошлых лет из бюджетов муниципальных районов | | 000 | 2190000005 | 0000 | 150 | -2 569 273,76 | - | -2 569 273,76 | - | - | - | - | - | - | - | -2 569 273,76 | - |
| Возврат остатков субвенций на предоставление жилых помещений детям-сиротам и детям, оставшимся без попечения родителей, лицам из их числа по договорам найма специализированных жилых помещений из бюджетов муниципальных | | 000 | 2193508205 | 0000 | 150 | -558 860,00 | - | -558 860,00 | - | - | - | - | - | - | - | -558 860,00 | - |
| Возврат прочих остатков субсидий, субвенций и иных межбюджетных трансфертов, имеющих целевое назначение, прошлых лет из бюджетов муниципальных районов | | 000 | 2196001005 | 0000 | 150 | -2 010 413,76 | - | -2 010 413,76 | - | - | - | - | - | - | - | -2 010 413,76 | - |
| Возврат остатков субсидий, субвенций и иных межбюджетных трансфертов, имеющих целевое назначение, прошлых лет из бюджетов | | 000 | 2190000010 | 0000 | 150 | - | - | - | -60 198,49 | - | - | - | - | - | - | - | - |
| Возврат прочих остатков субсидий, субвенций и иных межбюджетных трансфертов, имеющих целевое назначение, прошлых лет из бюджетов сельских поселений | | 000 | 2196001010 | 0000 | 150 | - | - | - | -60 198,49 | - | - | - | - | - | - | - | - |
| Возврат остатков субсидий, субвенций и иных межбюджетных трансфертов, имеющих целевое назначение, прошлых лет из бюджетов | | 000 | 2190000013 | 0000 | 150 | -45 421,00 | - | -45 421,00 | - | - | - | - | - | - | - | - | -45 421,00 |
| Возврат прочих остатков субсидий, субвенций и иных межбюджетных трансфертов, имеющих целевое назначение, прошлых лет из бюджетов городских поселений | | 000 | 2196001013 | 0000 | 150 | -45 421,00 | - | -45 421,00 | - | - | - | - | - | - | - | - | -45 421,00 |

| | | | | | | | | | | | | | | |
|---|---|---|---|---|---|---|---|---|---|---|---|---|---|---|
| - | - | - | - | - | 60 198,49 | - | - | - | - | - | - | 60 198,49 | - | - |
| - | - | - | - | - | 60 198,49 | - | - | - | - | - | - | 60 198,49 | - | - |
| - | - | - | - | - | 60 198,49 | - | - | - | - | - | - | 60 198,49 | - | - |
| -60 198,49 | - | -2 614 694,76 | - | -2 614 694,76 | -60 198,49 | - | - | - | - | - | - | -2 569 273,76 | -45 421,00 | -60 198,49 |
| - | - | -2 569 273,76 | - | -2 569 273,76 | - | - | - | - | - | - | - | -2 569 273,76 | - | - |
| - | - | -558 860,00 | - | -558 860,00 | - | - | - | - | - | - | - | -558 860,00 | - | - |
| - | - | -2 010 413,76 | - | -2 010 413,76 | - | - | - | - | - | - | - | -2 010 413,76 | - | - |
| -60 198,49 | - | - | - | - | -60 198,49 | - | - | - | - | - | - | - | - | -60 198,49 |
| -60 198,49 | - | - | - | - | -60 198,49 | - | - | - | - | - | - | - | - | -60 198,49 |
| - | - | -45 421,00 | - | -45 421,00 | - | - | - | - | - | - | - | - | -45 421,00 | - |
| - | - | -45 421,00 | - | -45 421,00 | - | - | - | - | - | - | - | - | -45 421,00 | - |

**2. Расходы бюджета**

| Наименование показателя | Код строки | Код расхода по бюджетной классификации | | | | | Утвержденные бюджетные назначения | | | | | | | | | | | |
|---|---|---|---|---|---|---|---|---|---|---|---|---|---|---|---|---|---|---|
| | | | | | | | консолидированный бюджет субъекта Российской Федерации и территориального государственного внебюджетного фонда | суммы, подлежащие исключению в рамках консолидированного бюджета субъекта Российской Федерации и бюджета территориального государственного внебюджетного фонда | консолидированный бюджет субъекта Российской Федерации | суммы, подлежащие исключению в рамках консолидированного бюджета субъекта Российской Федерации | бюджет субъекта Российской Федерации | бюджеты внутригородских муниципальных образований городов федерального значения | бюджеты муниципальных округов | бюджеты городских округов | бюджеты городских округов с внутри-городским делением | бюджеты внутри-городских районов | бюджеты муниципальных районов | бюджеты городских поселений |
| 1 | 2 | 3 | | | | | 4 | 5 | 6 | 7 | 8 | 9 | 10 | 11 | 12 | 13 | 14 | 15 |
| Расходы бюджета - всего | 200 | x | | | | | 1 234 627 929,83 | - | 1 234 627 929,83 | 34 706 538,68 | - | - | - | - | - | - | 1 070 059 543,52 | 101 309 470,00 |
| в том числе: | | | | | | | | | | | | | | | | | | |
| ОБЩЕГОСУДАРСТВЕННЫЕ ВОПРОСЫ | | 000 | 0100 | 00000 | 00000 | 000 | 174 234 379,62 | - | 174 234 379,62 | 1 045 541,02 | - | | - | - | - | - | 91 501 846,41 | 22 516 884,41 |
| Функционирование высшего должностного лица субъекта Российской Федерации и муниципального образования | | 000 | 0102 | 00000 | 00000 | 000 | 10 571 701,92 | - | 10 571 701,92 | - | - | | - | - | - | - | 2 343 713,92 | 1 172 297,00 |
| Расходы на выплаты персоналу в целях обеспечения выполнения функций государственными (муниципальными) органами, казенными учреждениями, органами управления государственными | | 000 | 0102 | 00000 | 00000 | 100 | 10 571 701,92 | - | 10 571 701,92 | - | - | - | - | - | - | - | 2 343 713,92 | 1 172 297,00 |
| Расходы на выплаты персоналу государственных (муниципальных) органов | | 000 | 0102 | 00000 | 00000 | 120 | 10 571 701,92 | - | 10 571 701,92 | - | - | - | - | - | - | - | 2 343 713,92 | 1 172 297,00 |
| Фонд оплаты труда государственных (муниципальных) органов | | 000 | 0102 | 00000 | 00000 | 121 | 8 144 683,16 | - | 8 144 683,16 | - | - | - | - | - | - | - | 1 797 931,63 | 900 381,50 |
| Взносы по обязательному социальному страхованию на выплаты денежного содержания и иные выплаты работникам государственных (муниципальных) органов | | 000 | 0102 | 00000 | 00000 | 129 | 2 427 018,76 | - | 2 427 018,76 | - | - | - | - | - | - | - | 545 782,29 | 271 915,50 |
| Функционирование законодательных (представительных) органов государственной власти и представительных органов муниципальных образований | | 000 | 0103 | 00000 | 00000 | 000 | 1 153 171,50 | - | 1 153 171,50 | - | - | - | - | - | - | - | 1 153 171,50 | - |
| Расходы на выплаты персоналу в целях обеспечения выполнения функций государственными (муниципальными) органами, казенными учреждениями, органами управления государственными | | 000 | 0103 | 00000 | 00000 | 100 | 1 153 171,50 | - | 1 153 171,50 | - | - | - | - | - | - | - | 1 153 171,50 | - |
| Расходы на выплаты персоналу государственных (муниципальных) органов | | 000 | 0103 | 00000 | 00000 | 120 | 1 153 171,50 | - | 1 153 171,50 | - | - | - | - | - | - | - | 1 153 171,50 | - |
| Фонд оплаты труда государственных (муниципальных) органов | | 000 | 0103 | 00000 | 00000 | 121 | 886 620,21 | - | 886 620,21 | - | - | - | - | - | - | - | 886 620,21 | - |
| Взносы по обязательному социальному страхованию на выплаты денежного содержания и иные выплаты работникам государственных (муниципальных) органов | | 000 | 0103 | 00000 | 00000 | 129 | 266 551,29 | - | 266 551,29 | - | - | - | - | - | - | - | 266 551,29 | - |
| Функционирование Правительства Российской Федерации, высших исполнительных органов государственной власти субъектов Российской Федерации, местных администраций | | 000 | 0104 | 00000 | 00000 | 000 | 45 911 848,62 | - | 45 911 848,62 | - | - | - | - | - | - | - | 21 550 282,26 | 5 965 703,00 |
| Расходы на выплаты персоналу в целях обеспечения выполнения функций государственными (муниципальными) органами, казенными учреждениями, органами управления государственными | | 000 | 0104 | 00000 | 00000 | 100 | 45 254 430,99 | - | 45 254 430,99 | - | - | - | - | - | - | - | 21 494 388,26 | 5 965 697,00 |
| Расходы на выплаты персоналу государственных (муниципальных) органов | | 000 | 0104 | 00000 | 00000 | 120 | 45 254 430,99 | - | 45 254 430,99 | - | - | - | - | - | - | - | 21 494 388,26 | 5 965 697,00 |
| Фонд оплаты труда государственных (муниципальных) органов | | 000 | 0104 | 00000 | 00000 | 121 | 34 846 122,20 | - | 34 846 122,20 | - | - | - | - | - | - | - | 16 533 295,28 | 4 581 948,14 |
| Иные выплаты персоналу государственных (муниципальных) органов, за исключением фонда оплаты труда | | 000 | 0104 | 00000 | 00000 | 122 | 36 709,98 | - | 36 709,98 | - | - | - | - | - | - | - | 36 709,98 | - |
| Взносы по обязательному социальному страхованию на выплаты денежного содержания и иные выплаты работникам государственных (муниципальных) органов | | 000 | 0104 | 00000 | 00000 | 129 | 10 371 598,81 | - | 10 371 598,81 | - | - | - | - | - | - | - | 4 924 383,00 | 1 383 748,86 |

| | | Исполнено | | | | | | | | | | | | |
|---|---|---|---|---|---|---|---|---|---|---|---|---|---|---|
| бюджеты сельских поселений | бюджет территориального государственного внебюджетного фонда | консолидированный бюджет субъекта Российской Федерации и территориального государственного внебюджетного фонда | суммы, подлежащие исключению в рамках консолидированного бюджета субъекта Российской Федерации и бюджета территориального государственного внебюджетного фонда | консолидированный бюджет субъекта Российской Федерации | суммы, подлежащие исключению в рамках консолидированного бюджета субъекта Российской Федерации | бюджет субъекта Российской Федерации | бюджеты внутригородских муниципальных образований городов федерального значения | бюджеты муниципальных округов | бюджеты городских округов | бюджеты городских округов с внутри-городским делением | бюджеты внутри-городских районов | бюджеты муниципальных районов | бюджеты городских поселений | бюджеты сельских поселений |
| 16 | 17 | 18 | 19 | 20 | 21 | 22 | 23 | 24 | 25 | 26 | 27 | 28 | 29 | 30 |
| 97 965 454,99 | - | 1 184 665 072,97 | - | 1 184 665 072,97 | 34 516 023,60 | - | - | - | - | - | - | 1 045 769 634,34 | 97 303 592,61 | 76 107 869,62 |
| 61 261 189,82 | - | 159 597 049,87 | - | 159 597 049,87 | 1 009 201,02 | - | - | - | - | - | - | 87 170 906,41 | 22 509 749,77 | 50 925 594,71 |
| 7 055 691,00 | - | 10 019 613,56 | - | 10 019 613,56 | - | - | - | - | - | - | - | 2 343 713,92 | 1 172 296,19 | 6 503 603,45 |
| 7 055 691,00 | - | 10 019 613,56 | - | 10 019 613,56 | - | - | - | - | - | - | - | 2 343 713,92 | 1 172 296,19 | 6 503 603,45 |
| 7 055 691,00 | - | 10 019 613,56 | - | 10 019 613,56 | - | - | - | - | - | - | - | 2 343 713,92 | 1 172 296,19 | 6 503 603,45 |
| 5 446 370,03 | - | 7 725 919,48 | - | 7 725 919,48 | - | - | - | - | - | - | - | 1 797 931,63 | 900 381,10 | 5 027 606,75 |
| 1 609 320,97 | - | 2 293 694,08 | - | 2 293 694,08 | - | - | - | - | - | - | - | 545 782,29 | 271 915,09 | 1 475 996,70 |
| - | - | 1 153 171,50 | - | 1 153 171,50 | - | - | - | - | - | - | - | 1 153 171,50 | - | - |
| - | - | 1 153 171,50 | - | 1 153 171,50 | - | - | - | - | - | - | - | 1 153 171,50 | - | - |
| - | - | 1 153 171,50 | - | 1 153 171,50 | - | - | - | - | - | - | - | 1 153 171,50 | - | - |
| - | - | 886 620,21 | - | 886 620,21 | - | - | - | - | - | - | - | 886 620,21 | - | - |
| - | - | 266 551,29 | - | 266 551,29 | - | - | - | - | - | - | - | 266 551,29 | - | - |
| 18 395 863,36 | - | 45 078 892,94 | - | 45 078 892,94 | - | - | - | - | - | - | - | 21 373 383,43 | 5 965 701,20 | 17 739 808,31 |
| 17 794 345,73 | - | 44 485 777,06 | - | 44 485 777,06 | - | - | - | - | - | - | - | 21 330 829,43 | 5 965 695,20 | 17 189 252,43 |
| 17 794 345,73 | - | 44 485 777,06 | - | 44 485 777,06 | - | - | - | - | - | - | - | 21 330 829,43 | 5 965 695,20 | 17 189 252,43 |
| 13 730 878,78 | - | 34 257 837,89 | - | 34 257 837,89 | - | - | - | - | - | - | - | 16 409 020,87 | 4 581 947,14 | 13 266 869,88 |
| - | - | 36 709,98 | - | 36 709,98 | - | - | - | - | - | - | - | 36 709,98 | - | - |
| 4 063 466,95 | - | 10 191 229,19 | - | 10 191 229,19 | - | - | - | - | - | - | - | 4 885 098,58 | 1 383 748,06 | 3 922 382,55 |

| бюджет территориального государственного внебюджетного фонда |
| --- |
| 31 |
| - |
| - |
| - |
| - |
| - |
| - |
| - |
| - |
| - |
| - |
| - |
| - |
| - |
| - |
| - |
| - |
| - |
| - |
| - |
| - |

| | | | | | | | | | | | | | | | | | | |
|---|---|---|---|---|---|---|---|---|---|---|---|---|---|---|---|---|---|---|
| Закупка товаров, работ и услуг для обеспечения государственных (муниципальных) нужд | | 000 | 0104 | 00000 | 00000 | 200 | 439 703,31 | - | 439 703,31 | - | - | - | - | - | - | - | 55 894,00 | - |
| Иные закупки товаров, работ и услуг для обеспечения государственных (муниципальных) нужд | | 000 | 0104 | 00000 | 00000 | 240 | 439 703,31 | - | 439 703,31 | - | - | - | - | - | - | - | 55 894,00 | - |
| Прочая закупка товаров, работ и услуг | | 000 | 0104 | 00000 | 00000 | 244 | 408 864,31 | - | 408 864,31 | - | - | - | - | - | - | - | 55 894,00 | - |
| Закупка энергетических | | 000 | 0104 | 00000 | 00000 | 247 | 30 839,00 | - | 30 839,00 | - | - | - | - | - | - | - | - | - |
| Иные бюджетные | | 000 | 0104 | 00000 | 00000 | 800 | 217 714,32 | - | 217 714,32 | - | - | - | - | - | - | - | - | 6,00 |
| Уплата налогов, сборов и иных платежей | | 000 | 0104 | 00000 | 00000 | 850 | 217 714,32 | - | 217 714,32 | - | - | - | - | - | - | - | - | 6,00 |
| Уплата налога на имущество организаций и земельного | | 000 | 0104 | 00000 | 00000 | 851 | 19 496,00 | - | 19 496,00 | - | - | - | - | - | - | - | - | - |
| Уплата прочих налогов, сборов | | 000 | 0104 | 00000 | 00000 | 852 | 87 146,50 | - | 87 146,50 | - | - | - | - | - | - | - | - | - |
| Уплата иных платежей | | 000 | 0104 | 00000 | 00000 | 853 | 111 071,82 | - | 111 071,82 | - | - | - | - | - | - | - | - | 6,00 |
| Обеспечение деятельности финансовых, налоговых и таможенных органов и органов финансового (финансово-бюджетного) надзора | | 000 | 0106 | 00000 | 00000 | 000 | 5 735 692,03 | - | 5 735 692,03 | 726 760,00 | - | - | - | - | - | - | 5 735 692,03 | 52 675,00 |
| Расходы на выплаты персоналу в целях обеспечения выполнения функций государственными (муниципальными) органами, казенными учреждениями, органами управления государственными | | 000 | 0106 | 00000 | 00000 | 100 | 5 712 480,03 | - | 5 712 480,03 | - | - | - | - | - | - | - | 5 712 480,03 | - |
| Расходы на выплаты персоналу государственных (муниципальных) органов | | 000 | 0106 | 00000 | 00000 | 120 | 5 712 480,03 | - | 5 712 480,03 | - | - | - | - | - | - | - | 5 712 480,03 | - |
| Фонд оплаты труда государственных (муниципальных) органов | | 000 | 0106 | 00000 | 00000 | 121 | 4 394 593,11 | - | 4 394 593,11 | - | - | - | - | - | - | - | 4 394 593,11 | - |
| Взносы по обязательному социальному страхованию на выплаты денежного содержания и иные выплаты работникам государственных (муниципальных) органов | | 000 | 0106 | 00000 | 00000 | 129 | 1 317 886,92 | - | 1 317 886,92 | - | - | - | - | - | - | - | 1 317 886,92 | - |
| Закупка товаров, работ и услуг для обеспечения государственных (муниципальных) нужд | | 000 | 0106 | 00000 | 00000 | 200 | 23 212,00 | - | 23 212,00 | - | - | - | - | - | - | - | 23 212,00 | - |
| Иные закупки товаров, работ и услуг для обеспечения государственных (муниципальных) нужд | | 000 | 0106 | 00000 | 00000 | 240 | 23 212,00 | - | 23 212,00 | - | - | - | - | - | - | - | 23 212,00 | - |
| Прочая закупка товаров, работ и услуг | | 000 | 0106 | 00000 | 00000 | 244 | 23 212,00 | - | 23 212,00 | - | - | - | - | - | - | - | 23 212,00 | - |
| Межбюджетные трансферты | | 000 | 0106 | 00000 | 00000 | 500 | - | - | - | 726 760,00 | - | - | - | - | - | - | - | 52 675,00 |
| Иные межбюджетные трансферты | | 000 | 0106 | 00000 | 00000 | 540 | - | - | - | 726 760,00 | - | - | - | - | - | - | - | 52 675,00 |
| Обеспечение проведения выборов и референдумов | | 000 | 0107 | 00000 | 00000 | 000 | 3 056 775,00 | - | 3 056 775,00 | - | - | - | - | - | - | - | 3 000 000,00 | - |
| Иные бюджетные | | 000 | 0107 | 00000 | 00000 | 800 | 3 056 775,00 | - | 3 056 775,00 | - | - | - | - | - | - | - | 3 000 000,00 | - |
| Специальные расходы | | 000 | 0107 | 00000 | 00000 | 880 | 3 056 775,00 | - | 3 056 775,00 | - | - | - | - | - | - | - | 3 000 000,00 | - |
| Резервные фонды | | 000 | 0111 | 00000 | 00000 | 000 | 913 130,00 | - | 913 130,00 | - | - | - | - | - | - | - | 548 130,00 | - |
| Иные бюджетные | | 000 | 0111 | 00000 | 00000 | 800 | 913 130,00 | - | 913 130,00 | - | - | - | - | - | - | - | 548 130,00 | - |
| Резервные средства | | 000 | 0111 | 00000 | 00000 | 870 | 913 130,00 | - | 913 130,00 | - | - | - | - | - | - | - | 548 130,00 | - |
| Другие общегосударственные вопросы | | 000 | 0113 | 00000 | 00000 | 000 | 106 892 060,55 | - | 106 892 060,55 | 318 781,02 | - | - | - | - | - | - | 57 170 856,70 | 15 326 209,41 |
| Расходы на выплаты персоналу в целях обеспечения выполнения функций государственными (муниципальными) органами, казенными учреждениями, органами управления государственными | | 000 | 0113 | 00000 | 00000 | 100 | 53 550 080,03 | - | 53 550 080,03 | - | - | - | - | - | - | - | 32 115 041,65 | 8 443 140,81 |
| Расходы на выплаты персоналу казенных | | 000 | 0113 | 00000 | 00000 | 110 | 52 383 398,05 | - | 52 383 398,05 | - | - | - | - | - | - | - | 30 955 338,35 | 8 443 140,81 |
| Фонд оплаты труда | | 000 | 0113 | 00000 | 00000 | 111 | 40 206 859,34 | - | 40 206 859,34 | - | - | - | - | - | - | - | 23 755 976,71 | 6 518 281,81 |
| Иные выплаты персоналу учреждений, за исключением фонда оплаты труда | | 000 | 0113 | 00000 | 00000 | 112 | 106 091,35 | - | 106 091,35 | - | - | - | - | - | - | - | 106 091,35 | - |
| Взносы по обязательному социальному страхованию на выплаты по оплате труда работников и иные выплаты работникам учреждений | | 000 | 0113 | 00000 | 00000 | 119 | 12 070 447,36 | - | 12 070 447,36 | - | - | - | - | - | - | - | 7 093 270,29 | 1 924 859,00 |
| Расходы на выплаты персоналу государственных (муниципальных) органов | | 000 | 0113 | 00000 | 00000 | 120 | 1 166 681,98 | - | 1 166 681,98 | - | - | - | - | - | - | - | 1 159 703,30 | - |
| Фонд оплаты труда государственных (муниципальных) органов | | 000 | 0113 | 00000 | 00000 | 121 | 899 984,74 | - | 899 984,74 | - | - | - | - | - | - | - | 894 217,85 | - |
| Взносы по обязательному социальному страхованию на выплаты денежного содержания и иные выплаты работникам государственных (муниципальных) органов | | 000 | 0113 | 00000 | 00000 | 129 | 266 697,24 | - | 266 697,24 | - | - | - | - | - | - | - | 265 485,45 | - |
| Закупка товаров, работ и услуг для обеспечения государственных (муниципальных) нужд | | 000 | 0113 | 00000 | 00000 | 200 | 43 547 650,29 | - | 43 547 650,29 | - | - | - | - | - | - | - | 20 250 761,07 | 3 345 626,76 |

| | | | | | | | | | | | | | | |
|---|---|---|---|---|---|---|---|---|---|---|---|---|---|---|
| 383 809,31 | - | 412 746,23 | - | 412 746,23 | - | - | - | - | - | - | - | 42 554,00 | - | 370 192,23 |
| 383 809,31 | - | 412 746,23 | - | 412 746,23 | - | - | - | - | - | - | - | 42 554,00 | - | 370 192,23 |
| 352 970,31 | - | 382 301,69 | - | 382 301,69 | - | - | - | - | - | - | - | 42 554,00 | - | 339 747,69 |
| 30 839,00 | - | 30 444,54 | - | 30 444,54 | - | - | - | - | - | - | - | - | - | 30 444,54 |
| 217 708,32 | - | 180 369,65 | - | 180 369,65 | - | - | - | - | - | - | - | - | 6,00 | 180 363,65 |
| 217 708,32 | - | 180 369,65 | - | 180 369,65 | - | - | - | - | - | - | - | - | 6,00 | 180 363,65 |
| 19 496,00 | - | 16 288,00 | - | 16 288,00 | - | - | - | - | - | - | - | - | - | 16 288,00 |
| 87 146,50 | - | 60 249,04 | - | 60 249,04 | - | - | - | - | - | - | - | - | - | 60 249,04 |
| 111 065,82 | - | 103 832,61 | - | 103 832,61 | - | - | - | - | - | - | - | - | 6,00 | 103 826,61 |
| 674 085,00 | - | 5 712 692,03 | - | 5 712 692,03 | 690 420,00 | - | - | - | - | - | - | 5 712 692,03 | 52 675,00 | 637 745,00 |
| - | - | 5 699 220,93 | - | 5 699 220,93 | - | - | - | - | - | - | - | 5 699 220,93 | - | - |
| - | - | 5 699 220,93 | - | 5 699 220,93 | - | - | - | - | - | - | - | 5 699 220,93 | - | - |
| - | - | 4 384 965,86 | - | 4 384 965,86 | - | - | - | - | - | - | - | 4 384 965,86 | - | - |
| - | - | 1 314 255,07 | - | 1 314 255,07 | - | - | - | - | - | - | - | 1 314 255,07 | - | - |
| - | - | 13 471,10 | - | 13 471,10 | - | - | - | - | - | - | - | 13 471,10 | - | - |
| - | - | 13 471,10 | - | 13 471,10 | - | - | - | - | - | - | - | 13 471,10 | - | - |
| - | - | 13 471,10 | - | 13 471,10 | - | - | - | - | - | - | - | 13 471,10 | - | - |
| 674 085,00 | - | - | - | - | 690 420,00 | - | - | - | - | - | - | - | 52 675,00 | 637 745,00 |
| 674 085,00 | - | - | - | - | 690 420,00 | - | - | - | - | - | - | - | 52 675,00 | 637 745,00 |
| 56 775,00 | - | 3 056 775,00 | - | 3 056 775,00 | - | - | - | - | - | - | - | 3 000 000,00 | - | 56 775,00 |
| 56 775,00 | - | 3 056 775,00 | - | 3 056 775,00 | - | - | - | - | - | - | - | 3 000 000,00 | - | 56 775,00 |
| 56 775,00 | - | 3 056 775,00 | - | 3 056 775,00 | - | - | - | - | - | - | - | 3 000 000,00 | - | 56 775,00 |
| 365 000,00 | - | - | - | - | - | - | - | - | - | - | - | - | - | - |
| 365 000,00 | - | - | - | - | - | - | - | - | - | - | - | - | - | - |
| 365 000,00 | - | - | - | - | - | - | - | - | - | - | - | - | - | - |
| 34 713 775,46 | - | 94 575 904,84 | - | 94 575 904,84 | 318 781,02 | - | - | - | - | - | - | 53 587 945,53 | 15 319 077,38 | 25 987 662,95 |
| 12 991 897,57 | - | 52 981 452,19 | - | 52 981 452,19 | - | - | - | - | - | - | - | 32 106 887,99 | 8 443 139,20 | 12 431 425,00 |
| 12 984 918,89 | - | 51 814 770,21 | - | 51 814 770,21 | - | - | - | - | - | - | - | 30 947 184,69 | 8 443 139,20 | 12 424 446,32 |
| 9 932 600,82 | - | 39 782 585,33 | - | 39 782 585,33 | - | - | - | - | - | - | - | 23 755 976,71 | 6 518 280,82 | 9 508 327,80 |
| - | - | 105 731,17 | - | 105 731,17 | - | - | - | - | - | - | - | 105 731,17 | - | - |
| 3 052 318,07 | - | 11 926 453,71 | - | 11 926 453,71 | - | - | - | - | - | - | - | 7 085 476,81 | 1 924 858,38 | 2 916 118,52 |
| 6 978,68 | - | 1 166 681,98 | - | 1 166 681,98 | - | - | - | - | - | - | - | 1 159 703,30 | - | 6 978,68 |
| 5 766,89 | - | 899 984,74 | - | 899 984,74 | - | - | - | - | - | - | - | 894 217,85 | - | 5 766,89 |
| 1 211,79 | - | 266 697,24 | - | 266 697,24 | - | - | - | - | - | - | - | 265 485,45 | - | 1 211,79 |
| 19 951 262,46 | - | 31 907 163,74 | - | 31 907 163,74 | - | - | - | - | - | - | - | 16 684 546,56 | 3 338 496,34 | 11 884 120,84 |

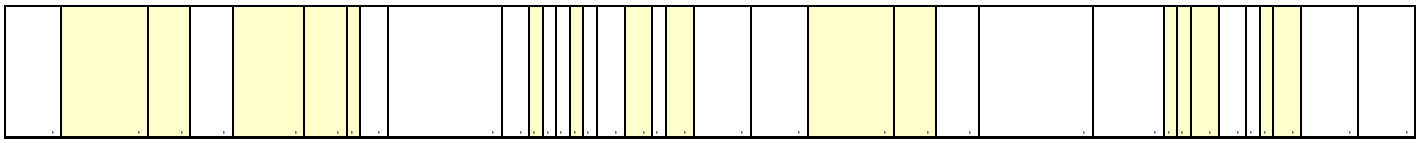

| | | | | | | | | | | | | | | | | | | | |
|---|---|---|---|---|---|---|---|---|---|---|---|---|---|---|---|---|---|---|---|
| Иные закупки товаров, работ и услуг для обеспечения государственных (муниципальных) нужд | | 000 | 0113 | 00000 | 00000 | 240 | 43 547 650,29 | - | 43 547 650,29 | - | - | - | - | - | - | - | 20 250 761,07 | 3 345 626,76 |
| Прочая закупка товаров, работ и услуг | | 000 | 0113 | 00000 | 00000 | 244 | 36 750 410,60 | - | 36 750 410,60 | - | - | - | - | - | - | - | 17 716 905,31 | 2 480 226,14 |
| Закупка энергетических | | 000 | 0113 | 00000 | 00000 | 247 | 6 797 239,69 | - | 6 797 239,69 | - | - | - | - | - | - | - | 2 533 855,76 | 865 400,62 |
| Социальное обеспечение и иные выплаты населению | | 000 | 0113 | 00000 | 00000 | 300 | 4 982 169,64 | - | 4 982 169,64 | - | - | - | - | - | - | - | 4 053 099,57 | 496 723,66 |
| Социальные выплаты гражданам, кроме публичных нормативных социальных | | 000 | 0113 | 00000 | 00000 | 320 | 651 712,64 | - | 651 712,64 | - | - | - | - | - | - | - | 4 926,57 | 214 439,66 |
| Пособия, компенсации и иные социальные выплаты гражданам, кроме публичных нормативных обязательств | | 000 | 0113 | 00000 | 00000 | 321 | 651 712,64 | - | 651 712,64 | - | - | - | - | - | - | - | 4 926,57 | 214 439,66 |
| Публичные нормативные выплаты гражданам несоциального характера | | 000 | 0113 | 00000 | 00000 | 330 | 100 000,00 | - | 100 000,00 | - | - | - | - | - | - | - | - | 100 000,00 |
| Иные выплаты населению | | 000 | 0113 | 00000 | 00000 | 360 | 4 230 457,00 | - | 4 230 457,00 | - | - | - | - | - | - | - | 4 048 173,00 | 182 284,00 |
| Межбюджетные трансферты | | 000 | 0113 | 00000 | 00000 | 500 | - | - | - | 318 781,02 | - | - | - | - | - | - | 8 781,02 | 310 000,00 |
| Иные межбюджетные трансферты | | 000 | 0113 | 00000 | 00000 | 540 | - | - | - | 318 781,02 | - | - | - | - | - | - | 8 781,02 | 310 000,00 |
| Предоставление субсидий бюджетным, автономным учреждениям и иным некоммерческим организациям | | 000 | 0113 | 00000 | 00000 | 600 | 353 800,00 | - | 353 800,00 | - | - | - | - | - | - | - | 353 800,00 | - |
| Субсидии бюджетным учреждениям | | 000 | 0113 | 00000 | 00000 | 610 | 203 800,00 | - | 203 800,00 | - | - | - | - | - | - | - | 203 800,00 | - |
| Субсидии бюджетным учреждениям на иные цели | | 000 | 0113 | 00000 | 00000 | 612 | 203 800,00 | - | 203 800,00 | - | - | - | - | - | - | - | 203 800,00 | - |
| Субсидии некоммерческим организациям (за исключением государственных (муниципальных) учреждений, государственных корпораций (компаний), публично-правовых компаний) | | 000 | 0113 | 00000 | 00000 | 630 | 150 000,00 | - | 150 000,00 | - | - | - | - | - | - | - | 150 000,00 | - |
| Субсидии (гранты в форме субсидий), не подлежащие казначейскому сопровождению | | 000 | 0113 | 00000 | 00000 | 633 | 150 000,00 | - | 150 000,00 | - | - | - | - | - | - | - | 150 000,00 | - |
| Иные бюджетные | | 000 | 0113 | 00000 | 00000 | 800 | 4 458 360,59 | - | 4 458 360,59 | - | - | - | - | - | - | - | 389 373,39 | 2 730 718,18 |
| Исполнение судебных актов | | 000 | 0113 | 00000 | 00000 | 830 | 2 429 210,00 | - | 2 429 210,00 | - | - | - | - | - | - | - | 52 729,86 | 2 275 675,18 |
| Исполнение судебных актов Российской Федерации и мировых соглашений по возмещению причиненного вреда | | 000 | 0113 | 00000 | 00000 | 831 | 2 429 210,00 | - | 2 429 210,00 | - | - | - | - | - | - | - | 52 729,86 | 2 275 675,18 |
| Уплата налогов, сборов и иных платежей | | 000 | 0113 | 00000 | 00000 | 850 | 2 029 150,59 | - | 2 029 150,59 | - | - | - | - | - | - | - | 336 643,53 | 455 043,00 |
| Уплата налога на имущество организаций и земельного | | 000 | 0113 | 00000 | 00000 | 851 | 397 168,44 | - | 397 168,44 | - | - | - | - | - | - | - | 11 401,00 | 330,00 |
| Уплата прочих налогов, сборов | | 000 | 0113 | 00000 | 00000 | 852 | 614 451,00 | - | 614 451,00 | - | - | - | - | - | - | - | 170 281,00 | 264 691,00 |
| Уплата иных платежей | | 000 | 0113 | 00000 | 00000 | 853 | 1 017 531,15 | - | 1 017 531,15 | - | - | - | - | - | - | - | 154 961,53 | 190 022,00 |
| НАЦИОНАЛЬНАЯ ОБОРОНА | | 000 | 0200 | 00000 | 00000 | 000 | 1 737 955,00 | - | 1 737 955,00 | - | - | - | - | - | - | - | - | - |
| Мобилизационная и вневойсковая подготовка | | 000 | 0203 | 00000 | 00000 | 000 | 1 737 955,00 | - | 1 737 955,00 | - | - | - | - | - | - | - | - | - |
| Расходы на выплаты персоналу в целях обеспечения выполнения функций государственными (муниципальными) органами, казенными учреждениями, органами управления государственными | | 000 | 0203 | 00000 | 00000 | 100 | 1 561 553,98 | - | 1 561 553,98 | - | - | - | - | - | - | - | - | - |
| Расходы на выплаты персоналу государственных (муниципальных) органов | | 000 | 0203 | 00000 | 00000 | 120 | 1 561 553,98 | - | 1 561 553,98 | - | - | - | - | - | - | - | - | - |
| Фонд оплаты труда государственных (муниципальных) органов | | 000 | 0203 | 00000 | 00000 | 121 | 1 199 619,54 | - | 1 199 619,54 | - | - | - | - | - | - | - | - | - |
| Взносы по обязательному социальному страхованию на выплаты денежного содержания и иные выплаты работникам государственных (муниципальных) органов | | 000 | 0203 | 00000 | 00000 | 129 | 361 934,44 | - | 361 934,44 | - | - | - | - | - | - | - | - | - |
| Закупка товаров, работ и услуг для обеспечения государственных (муниципальных) нужд | | 000 | 0203 | 00000 | 00000 | 200 | 176 401,02 | - | 176 401,02 | - | - | - | - | - | - | - | - | - |
| Иные закупки товаров, работ и услуг для обеспечения государственных (муниципальных) нужд | | 000 | 0203 | 00000 | 00000 | 240 | 176 401,02 | - | 176 401,02 | - | - | - | - | - | - | - | - | - |
| Прочая закупка товаров, работ и услуг | | 000 | 0203 | 00000 | 00000 | 244 | 176 401,02 | - | 176 401,02 | - | - | - | - | - | - | - | - | - |
| НАЦИОНАЛЬНАЯ БЕЗОПАСНОСТЬ И ПРАВООХРАНИТЕЛЬНАЯ ДЕЯТЕЛЬНОСТЬ | | 000 | 0300 | 00000 | 00000 | 000 | 4 973 198,71 | - | 4 973 198,71 | - | - | - | - | - | - | - | 3 921 993,80 | 382 129,00 |
| Защита населения и территории от чрезвычайных ситуаций природного и техногенного характера, пожарная безопасность | | 000 | 0310 | 00000 | 00000 | 000 | 4 699 170,71 | - | 4 699 170,71 | - | - | - | - | - | - | - | 3 921 993,80 | 255 000,00 |

| | | | | | | | | | | | | | | |
|---|---|---|---|---|---|---|---|---|---|---|---|---|---|---|
| 19 951 262,46 | - | 31 907 163,74 | - | 31 907 163,74 | - | - | - | - | - | - | - | 16 684 546,56 | 3 338 496,34 | 11 884 120,84 |
| 16 553 279,15 | - | 26 320 772,18 | - | 26 320 772,18 | - | - | - | - | - | - | - | 14 596 902,44 | 2 473 095,72 | 9 250 774,02 |
| 3 397 983,31 | - | 5 586 391,56 | - | 5 586 391,56 | - | - | - | - | - | - | - | 2 087 644,12 | 865 400,62 | 2 633 346,82 |
| 432 346,41 | - | 4 982 169,64 | - | 4 982 169,64 | - | - | - | - | - | - | - | 4 053 099,57 | 496 723,66 | 432 346,41 |
| 432 346,41 | - | 651 712,64 | - | 651 712,64 | - | - | - | - | - | - | - | 4 926,57 | 214 439,66 | 432 346,41 |
| 432 346,41 | - | 651 712,64 | - | 651 712,64 | - | - | - | - | - | - | - | 4 926,57 | 214 439,66 | 432 346,41 |
| - | - | 100 000,00 | - | 100 000,00 | - | - | - | - | - | - | - | - | 100 000,00 | - |
| - | - | 4 230 457,00 | - | 4 230 457,00 | - | - | - | - | - | - | - | 4 048 173,00 | 182 284,00 | - |
| - | - | - | - | - | 318 781,02 | - | - | - | - | - | - | 8 781,02 | 310 000,00 | - |
| - | - | - | - | - | 318 781,02 | - | - | - | - | - | - | 8 781,02 | 310 000,00 | - |
| - | - | 353 800,00 | - | 353 800,00 | - | - | - | - | - | - | - | 353 800,00 | - | - |
| - | - | 203 800,00 | - | 203 800,00 | - | - | - | - | - | - | - | 203 800,00 | - | - |
| - | - | 203 800,00 | - | 203 800,00 | - | - | - | - | - | - | - | 203 800,00 | - | - |
| - | - | 150 000,00 | - | 150 000,00 | - | - | - | - | - | - | - | 150 000,00 | - | - |
| - | - | 150 000,00 | - | 150 000,00 | - | - | - | - | - | - | - | 150 000,00 | - | - |
| 1 338 269,02 | - | 4 351 319,27 | - | 4 351 319,27 | - | - | - | - | - | - | - | 380 830,39 | 2 730 718,18 | 1 239 770,70 |
| 100 804,96 | - | 2 429 210,00 | - | 2 429 210,00 | - | - | - | - | - | - | - | 52 729,86 | 2 275 675,18 | 100 804,96 |
| 100 804,96 | - | 2 429 210,00 | - | 2 429 210,00 | - | - | - | - | - | - | - | 52 729,86 | 2 275 675,18 | 100 804,96 |
| 1 237 464,06 | - | 1 922 109,27 | - | 1 922 109,27 | - | - | - | - | - | - | - | 328 100,53 | 455 043,00 | 1 138 965,74 |
| 385 437,44 | - | 378 032,08 | - | 378 032,08 | - | - | - | - | - | - | - | 3 519,00 | 330,00 | 374 183,08 |
| 179 479,00 | - | 610 709,33 | - | 610 709,33 | - | - | - | - | - | - | - | 169 620,00 | 264 691,00 | 176 398,33 |
| 672 547,62 | - | 933 367,86 | - | 933 367,86 | - | - | - | - | - | - | - | 154 961,53 | 190 022,00 | 588 384,33 |
| 1 737 955,00 | - | 1 737 955,00 | - | 1 737 955,00 | - | - | - | - | - | - | - | - | - | 1 737 955,00 |
| 1 737 955,00 | - | 1 737 955,00 | - | 1 737 955,00 | - | - | - | - | - | - | - | - | - | 1 737 955,00 |
| 1 561 553,98 | - | 1 561 553,98 | - | 1 561 553,98 | - | - | - | - | - | - | - | - | - | 1 561 553,98 |
| 1 561 553,98 | - | 1 561 553,98 | - | 1 561 553,98 | - | - | - | - | - | - | - | - | - | 1 561 553,98 |
| 1 199 619,54 | - | 1 199 619,54 | - | 1 199 619,54 | - | - | - | - | - | - | - | - | - | 1 199 619,54 |
| 361 934,44 | - | 361 934,44 | - | 361 934,44 | - | - | - | - | - | - | - | - | - | 361 934,44 |
| 176 401,02 | - | 176 401,02 | - | 176 401,02 | - | - | - | - | - | - | - | - | - | 176 401,02 |
| 176 401,02 | - | 176 401,02 | - | 176 401,02 | - | - | - | - | - | - | - | - | - | 176 401,02 |
| 176 401,02 | - | 176 401,02 | - | 176 401,02 | - | - | - | - | - | - | - | - | - | 176 401,02 |
| 669 075,91 | - | 4 092 757,64 | - | 4 092 757,64 | - | - | - | - | - | - | - | 3 586 279,11 | 382 129,00 | 124 349,53 |
| 522 176,91 | - | 3 965 628,64 | - | 3 965 628,64 | - | - | - | - | - | - | - | 3 586 279,11 | 255 000,00 | 124 349,53 |

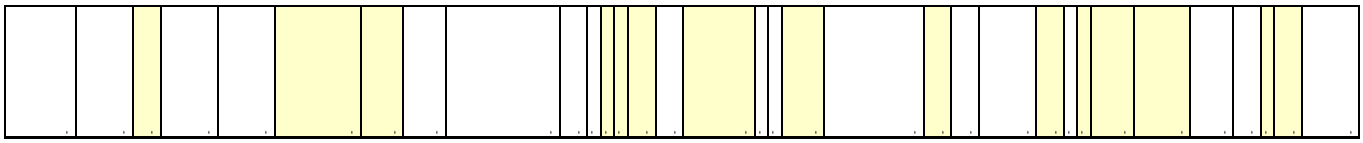

| | | | | | | | | | | | | | | | | | | |
|---|---|---|---|---|---|---|---|---|---|---|---|---|---|---|---|---|---|---|
| Расходы на выплаты персоналу в целях обеспечения выполнения функций государственными (муниципальными) органами, казенными учреждениями, органами управления государственными | | 000 | 0310 | 00000 | 00000 | 100 | 2 681 084,00 | - | 2 681 084,00 | - | - | - | - | - | - | - | 2 681 084,00 | - |
| Расходы на выплаты персоналу казенных | | 000 | 0310 | 00000 | 00000 | 110 | 2 681 084,00 | - | 2 681 084,00 | - | - | - | - | - | - | - | 2 681 084,00 | - |
| Фонд оплаты труда | | 000 | 0310 | 00000 | 00000 | 111 | 2 059 200,00 | - | 2 059 200,00 | - | - | - | - | - | - | - | 2 059 200,00 | - |
| Взносы по обязательному социальному страхованию на выплаты по оплате труда работников и иные выплаты работникам учреждений | | 000 | 0310 | 00000 | 00000 | 119 | 621 884,00 | - | 621 884,00 | - | - | - | - | - | - | - | 621 884,00 | - |
| Закупка товаров, работ и услуг для обеспечения государственных (муниципальных) нужд | | 000 | 0310 | 00000 | 00000 | 200 | 1 752 507,80 | - | 1 752 507,80 | - | - | - | - | - | - | - | 1 229 242,80 | 255 000,00 |
| Иные закупки товаров, работ и услуг для обеспечения государственных (муниципальных) нужд | | 000 | 0310 | 00000 | 00000 | 240 | 1 752 507,80 | - | 1 752 507,80 | - | - | - | - | - | - | - | 1 229 242,80 | 255 000,00 |
| Прочая закупка товаров, работ и услуг | | 000 | 0310 | 00000 | 00000 | 244 | 1 752 507,80 | - | 1 752 507,80 | - | - | - | - | - | - | - | 1 229 242,80 | 255 000,00 |
| Предоставление субсидий бюджетным, автономным учреждениям и иным некоммерческим организациям | | 000 | 0310 | 00000 | 00000 | 600 | 253 911,91 | - | 253 911,91 | - | - | - | - | - | - | - | - | - |
| Субсидии некоммерческим организациям (за исключением государственных (муниципальных) учреждений, государственных корпораций (компаний), публично-правовых компаний) | | 000 | 0310 | 00000 | 00000 | 630 | 253 911,91 | - | 253 911,91 | - | - | - | - | - | - | - | - | - |
| Субсидии на возмещение недополученных доходов и (или) возмещение фактически понесенных затрат | | 000 | 0310 | 00000 | 00000 | 631 | 253 911,91 | - | 253 911,91 | - | - | - | - | - | - | - | - | - |
| Иные бюджетные | | 000 | 0310 | 00000 | 00000 | 800 | 11 667,00 | - | 11 667,00 | - | - | - | - | - | - | - | 11 667,00 | - |
| Уплата налогов, сборов и иных платежей | | 000 | 0310 | 00000 | 00000 | 850 | 11 667,00 | - | 11 667,00 | - | - | - | - | - | - | - | 11 667,00 | - |
| Уплата прочих налогов, сборов | | 000 | 0310 | 00000 | 00000 | 852 | 11 667,00 | - | 11 667,00 | - | - | - | - | - | - | - | 11 667,00 | - |
| Другие вопросы в области национальной безопасности и правоохранительной деятельности | | 000 | 0314 | 00000 | 00000 | 000 | 274 028,00 | - | 274 028,00 | - | - | - | - | - | - | - | - | 127 129,00 |
| Закупка товаров, работ и услуг для обеспечения государственных (муниципальных) нужд | | 000 | 0314 | 00000 | 00000 | 200 | 274 028,00 | - | 274 028,00 | - | - | - | - | - | - | - | - | 127 129,00 |
| Иные закупки товаров, работ и услуг для обеспечения государственных (муниципальных) нужд | | 000 | 0314 | 00000 | 00000 | 240 | 274 028,00 | - | 274 028,00 | - | - | - | - | - | - | - | - | 127 129,00 |
| Прочая закупка товаров, работ и услуг | | 000 | 0314 | 00000 | 00000 | 244 | 274 028,00 | - | 274 028,00 | - | - | - | - | - | - | - | - | 127 129,00 |
| НАЦИОНАЛЬНАЯ | | 000 | 0400 | 00000 | 00000 | 000 | 39 045 418,28 | - | 39 045 418,28 | 1 575 105,00 | - | - | - | - | - | - | 21 860 549,30 | 15 723 417,98 |
| Транспорт | | 000 | 0408 | 00000 | 00000 | 000 | 4 699 558,98 | - | 4 699 558,98 | - | - | - | - | - | - | - | 3 000 000,00 | 1 699 558,98 |
| Закупка товаров, работ и услуг для обеспечения государственных (муниципальных) нужд | | 000 | 0408 | 00000 | 00000 | 200 | 4 699 558,98 | - | 4 699 558,98 | - | - | - | - | - | - | - | 3 000 000,00 | 1 699 558,98 |
| Иные закупки товаров, работ и услуг для обеспечения государственных (муниципальных) нужд | | 000 | 0408 | 00000 | 00000 | 240 | 4 699 558,98 | - | 4 699 558,98 | - | - | - | - | - | - | - | 3 000 000,00 | 1 699 558,98 |
| Прочая закупка товаров, работ и услуг | | 000 | 0408 | 00000 | 00000 | 244 | 4 699 558,98 | - | 4 699 558,98 | - | - | - | - | - | - | - | 3 000 000,00 | 1 699 558,98 |
| Дорожное хозяйство (дорожные фонды) | | 000 | 0409 | 00000 | 00000 | 000 | 27 399 261,29 | - | 27 399 261,29 | - | - | - | - | - | - | - | 14 274 261,29 | 13 125 000,00 |
| Закупка товаров, работ и услуг для обеспечения государственных (муниципальных) нужд | | 000 | 0409 | 00000 | 00000 | 200 | 12 977 473,14 | - | 12 977 473,14 | - | - | - | - | - | - | - | 12 677 310,39 | 300 162,75 |
| Иные закупки товаров, работ и услуг для обеспечения государственных (муниципальных) нужд | | 000 | 0409 | 00000 | 00000 | 240 | 12 977 473,14 | - | 12 977 473,14 | - | - | - | - | - | - | - | 12 677 310,39 | 300 162,75 |
| Прочая закупка товаров, работ и услуг | | 000 | 0409 | 00000 | 00000 | 244 | 12 677 473,14 | - | 12 677 473,14 | - | - | - | - | - | - | - | 12 377 310,39 | 300 162,75 |
| Закупка энергетических | | 000 | 0409 | 00000 | 00000 | 247 | 300 000,00 | - | 300 000,00 | - | - | - | - | - | - | - | 300 000,00 | - |
| Капитальные вложения в объекты государственной (муниципальной) | | 000 | 0409 | 00000 | 00000 | 400 | 1 596 950,90 | - | 1 596 950,90 | - | - | - | - | - | - | - | 1 596 950,90 | - |
| Бюджетные инвестиции | | 000 | 0409 | 00000 | 00000 | 410 | 1 596 950,90 | - | 1 596 950,90 | - | - | - | - | - | - | - | 1 596 950,90 | - |
| Бюджетные инвестиции в объекты капитального строительства государственной | | 000 | 0409 | 00000 | 00000 | 414 | 1 596 950,90 | - | 1 596 950,90 | - | - | - | - | - | - | - | 1 596 950,90 | - |
| Иные бюджетные | | 000 | 0409 | 00000 | 00000 | 800 | 12 824 837,25 | - | 12 824 837,25 | - | - | - | - | - | - | - | - | 12 824 837,25 |
| Субсидии юридическим лицам (кроме некоммерческих организаций), индивидуальным предпринимателям, физическим лицам — | | 000 | 0409 | 00000 | 00000 | 810 | 12 824 837,25 | - | 12 824 837,25 | - | - | - | - | - | - | - | - | 12 824 837,25 |

| | | | | | | | | | | | | | | |
|---|---|---|---|---|---|---|---|---|---|---|---|---|---|---|
| - | - | 2 555 728,86 | - | 2 555 728,86 | - | - | - | - | - | - | - | 2 555 728,86 | - | - |
| - | - | 2 555 728,86 | - | 2 555 728,86 | - | - | - | - | - | - | - | 2 555 728,86 | - | - |
| - | - | 1 972 295,25 | - | 1 972 295,25 | - | - | - | - | - | - | - | 1 972 295,25 | - | - |
| - | - | 583 433,61 | - | 583 433,61 | - | - | - | - | - | - | - | 583 433,61 | - | - |
| 268 265,00 | - | 1 398 232,78 | - | 1 398 232,78 | - | - | - | - | - | - | - | 1 018 883,25 | 255 000,00 | 124 349,53 |
| 268 265,00 | - | 1 398 232,78 | - | 1 398 232,78 | - | - | - | - | - | - | - | 1 018 883,25 | 255 000,00 | 124 349,53 |
| 268 265,00 | - | 1 398 232,78 | - | 1 398 232,78 | - | - | - | - | - | - | - | 1 018 883,25 | 255 000,00 | 124 349,53 |
| 253 911,91 | - | - | - | - | - | - | - | - | - | - | - | - | - | - |
| 253 911,91 | - | - | - | - | - | - | - | - | - | - | - | - | - | - |
| 253 911,91 | - | - | - | - | - | - | - | - | - | - | - | - | - | - |
| - | - | 11 667,00 | - | 11 667,00 | - | - | - | - | - | - | - | 11 667,00 | - | - |
| - | - | 11 667,00 | - | 11 667,00 | - | - | - | - | - | - | - | 11 667,00 | - | - |
| - | - | 11 667,00 | - | 11 667,00 | - | - | - | - | - | - | - | 11 667,00 | - | - |
| 146 899,00 | - | 127 129,00 | - | 127 129,00 | - | - | - | - | - | - | - | - | 127 129,00 | - |
| 146 899,00 | - | 127 129,00 | - | 127 129,00 | - | - | - | - | - | - | - | - | 127 129,00 | - |
| 146 899,00 | - | 127 129,00 | - | 127 129,00 | - | - | - | - | - | - | - | - | 127 129,00 | - |
| 146 899,00 | - | 127 129,00 | - | 127 129,00 | - | - | - | - | - | - | - | - | 127 129,00 | - |
| 3 036 556,00 | - | 34 072 150,41 | - | 34 072 150,41 | 1 575 105,00 | - | - | - | - | - | - | 17 431 732,43 | 15 723 417,98 | 2 492 105,00 |
| - | - | 4 422 368,45 | - | 4 422 368,45 | - | - | - | - | - | - | - | 2 722 809,47 | 1 699 558,98 | - |
| - | - | 4 422 368,45 | - | 4 422 368,45 | - | - | - | - | - | - | - | 2 722 809,47 | 1 699 558,98 | - |
| - | - | 4 422 368,45 | - | 4 422 368,45 | - | - | - | - | - | - | - | 2 722 809,47 | 1 699 558,98 | - |
| - | - | 4 422 368,45 | - | 4 422 368,45 | - | - | - | - | - | - | - | 2 722 809,47 | 1 699 558,98 | - |
| - | - | 23 372 182,81 | - | 23 372 182,81 | - | - | - | - | - | - | - | 10 247 182,81 | 13 125 000,00 | - |
| - | - | 10 286 515,96 | - | 10 286 515,96 | - | - | - | - | - | - | - | 9 986 353,21 | 300 162,75 | - |
| - | - | 10 286 515,96 | - | 10 286 515,96 | - | - | - | - | - | - | - | 9 986 353,21 | 300 162,75 | - |
| - | - | 10 257 234,98 | - | 10 257 234,98 | - | - | - | - | - | - | - | 9 957 072,23 | 300 162,75 | - |
| - | - | 29 280,98 | - | 29 280,98 | - | - | - | - | - | - | - | 29 280,98 | - | - |
| - | - | 260 829,60 | - | 260 829,60 | - | - | - | - | - | - | - | 260 829,60 | - | - |
| - | - | 260 829,60 | - | 260 829,60 | - | - | - | - | - | - | - | 260 829,60 | - | - |
| - | - | 260 829,60 | - | 260 829,60 | - | - | - | - | - | - | - | 260 829,60 | - | - |
| - | - | 12 824 837,25 | - | 12 824 837,25 | - | - | - | - | - | - | - | - | 12 824 837,25 | - |
| - | - | 12 824 837,25 | - | 12 824 837,25 | - | - | - | - | - | - | - | - | 12 824 837,25 | - |

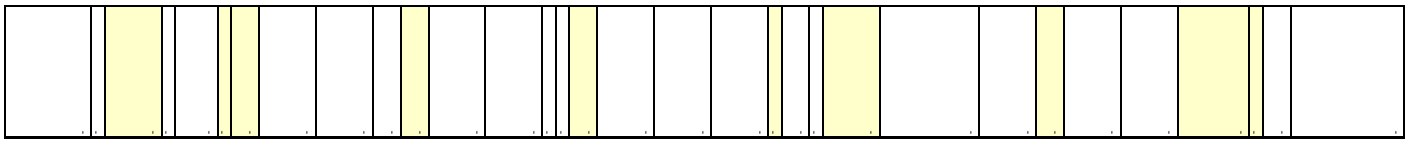

| | | | | | | | | | | | | | | | | | | |
|---|---|---|---|---|---|---|---|---|---|---|---|---|---|---|---|---|---|---|
| Субсидии на возмещение недополученных доходов и (или) возмещение фактически понесенных затрат в связи с производством (реализацией) товаров, выполнением работ, оказанием услуг | | 000 | 0409 | 00000 | 00000 | 811 | 12 824 837,25 | - | 12 824 837,25 | - | - | - | - | - | - | - | - | 12 824 837,25 |
| Другие вопросы в области национальной экономики | | 000 | 0412 | 00000 | 00000 | 000 | 6 946 598,01 | - | 6 946 598,01 | 1 575 105,00 | - | - | - | - | - | - | 4 586 288,01 | 898 859,00 |
| Закупка товаров, работ и услуг для обеспечения государственных (муниципальных) нужд | | 000 | 0412 | 00000 | 00000 | 200 | 6 946 598,01 | - | 6 946 598,01 | - | - | - | - | - | - | - | 3 011 183,01 | 898 859,00 |
| Иные закупки товаров, работ и услуг для обеспечения государственных (муниципальных) нужд | | 000 | 0412 | 00000 | 00000 | 240 | 6 946 598,01 | - | 6 946 598,01 | - | - | - | - | - | - | - | 3 011 183,01 | 898 859,00 |
| Прочая закупка товаров, работ и услуг | | 000 | 0412 | 00000 | 00000 | 244 | 6 946 598,01 | - | 6 946 598,01 | - | - | - | - | - | - | - | 3 011 183,01 | 898 859,00 |
| Межбюджетные трансферты | | 000 | 0412 | 00000 | 00000 | 500 | - | - | - | 1 575 105,00 | - | - | - | - | - | - | 1 575 105,00 | - |
| Иные межбюджетные трансферты | | 000 | 0412 | 00000 | 00000 | 540 | - | - | - | 1 575 105,00 | - | - | - | - | - | - | 1 575 105,00 | - |
| ЖИЛИЩНО-КОММУНАЛЬНОЕ | | 000 | 0500 | 00000 | 00000 | 000 | 79 415 298,23 | - | 79 415 298,23 | 1 128 125,66 | - | - | - | - | - | - | 7 279 216,64 | 52 320 752,31 |
| Жилищное хозяйство | | 000 | 0501 | 00000 | 00000 | 000 | 23 647 390,67 | - | 23 647 390,67 | - | - | - | - | - | - | - | - | 23 485 209,87 |
| Закупка товаров, работ и услуг для обеспечения государственных (муниципальных) нужд | | 000 | 0501 | 00000 | 00000 | 200 | 337 830,80 | - | 337 830,80 | - | - | - | - | - | - | - | - | 175 650,00 |
| Иные закупки товаров, работ и услуг для обеспечения государственных (муниципальных) нужд | | 000 | 0501 | 00000 | 00000 | 240 | 337 830,80 | - | 337 830,80 | - | - | - | - | - | - | - | - | 175 650,00 |
| Прочая закупка товаров, работ и услуг | | 000 | 0501 | 00000 | 00000 | 244 | 337 830,80 | - | 337 830,80 | - | - | - | - | - | - | - | - | 175 650,00 |
| Капитальные вложения в объекты государственной (муниципальной) | | 000 | 0501 | 00000 | 00000 | 400 | 23 309 559,87 | - | 23 309 559,87 | - | - | - | - | - | - | - | - | 23 309 559,87 |
| Бюджетные инвестиции | | 000 | 0501 | 00000 | 00000 | 410 | 23 309 559,87 | - | 23 309 559,87 | - | - | - | - | - | - | - | - | 23 309 559,87 |
| Бюджетные инвестиции на приобретение объектов недвижимого имущества в государственную (муниципальную) | | 000 | 0501 | 00000 | 00000 | 412 | 23 309 559,87 | - | 23 309 559,87 | - | - | - | - | - | - | - | - | 23 309 559,87 |
| Коммунальное хозяйство | | 000 | 0502 | 00000 | 00000 | 000 | 13 734 229,37 | - | 13 734 229,37 | 1 017 125,66 | - | - | - | - | - | - | 7 168 216,64 | 5 484 920,59 |
| Закупка товаров, работ и услуг для обеспечения государственных (муниципальных) нужд | | 000 | 0502 | 00000 | 00000 | 200 | 6 563 485,39 | - | 6 563 485,39 | - | - | - | - | - | - | - | 636 690,00 | 4 548 320,59 |
| Иные закупки товаров, работ и услуг для обеспечения государственных (муниципальных) нужд | | 000 | 0502 | 00000 | 00000 | 240 | 6 563 485,39 | - | 6 563 485,39 | - | - | - | - | - | - | - | 636 690,00 | 4 548 320,59 |
| Прочая закупка товаров, работ и услуг | | 000 | 0502 | 00000 | 00000 | 244 | 5 653 682,37 | - | 5 653 682,37 | - | - | - | - | - | - | - | 636 690,00 | 4 548 320,59 |
| Закупка энергетических | | 000 | 0502 | 00000 | 00000 | 247 | 909 803,02 | - | 909 803,02 | - | - | - | - | - | - | - | - | - |
| Межбюджетные трансферты | | 000 | 0502 | 00000 | 00000 | 500 | - | - | - | 1 017 125,66 | - | - | - | - | - | - | 1 017 125,66 | - |
| Иные межбюджетные трансферты | | 000 | 0502 | 00000 | 00000 | 540 | - | - | - | 1 017 125,66 | - | - | - | - | - | - | 1 017 125,66 | - |
| Иные бюджетные | | 000 | 0502 | 00000 | 00000 | 800 | 7 170 743,98 | - | 7 170 743,98 | - | - | - | - | - | - | - | 5 514 400,98 | 936 600,00 |
| Субсидии юридическим лицам (кроме некоммерческих организаций), индивидуальным предпринимателям, физическим лицам — | | 000 | 0502 | 00000 | 00000 | 810 | 6 670 743,98 | - | 6 670 743,98 | - | - | - | - | - | - | - | 5 514 400,98 | 936 600,00 |
| Субсидии на возмещение недополученных доходов и (или) возмещение фактически понесенных затрат в связи с производством (реализацией) товаров, выполнением работ, оказанием услуг | | 000 | 0502 | 00000 | 00000 | 811 | 6 670 743,98 | - | 6 670 743,98 | - | - | - | - | - | - | - | 5 514 400,98 | 936 600,00 |
| Уплата налогов, сборов и иных платежей | | 000 | 0502 | 00000 | 00000 | 850 | 500 000,00 | - | 500 000,00 | - | - | - | - | - | - | - | - | - |
| Уплата прочих налогов, сборов | | 000 | 0502 | 00000 | 00000 | 852 | 300 000,00 | - | 300 000,00 | - | - | - | - | - | - | - | - | - |
| Уплата иных платежей | | 000 | 0502 | 00000 | 00000 | 853 | 200 000,00 | - | 200 000,00 | - | - | - | - | - | - | - | - | - |
| Благоустройство | | 000 | 0503 | 00000 | 00000 | 000 | 42 033 678,19 | - | 42 033 678,19 | 111 000,00 | - | - | - | - | - | - | 111 000,00 | 23 350 621,85 |
| Закупка товаров, работ и услуг для обеспечения государственных (муниципальных) нужд | | 000 | 0503 | 00000 | 00000 | 200 | 25 733 806,43 | - | 25 733 806,43 | - | - | - | - | - | - | - | - | 10 805 082,27 |
| Иные закупки товаров, работ и услуг для обеспечения государственных (муниципальных) нужд | | 000 | 0503 | 00000 | 00000 | 240 | 25 733 806,43 | - | 25 733 806,43 | - | - | - | - | - | - | - | - | 10 805 082,27 |
| Прочая закупка товаров, работ и услуг | | 000 | 0503 | 00000 | 00000 | 244 | 20 703 308,81 | - | 20 703 308,81 | - | - | - | - | - | - | - | - | 7 281 477,54 |
| Закупка энергетических | | 000 | 0503 | 00000 | 00000 | 247 | 5 030 497,62 | - | 5 030 497,62 | - | - | - | - | - | - | - | - | 3 523 604,73 |
| Межбюджетные трансферты | | 000 | 0503 | 00000 | 00000 | 500 | - | - | - | 111 000,00 | - | - | - | - | - | - | 111 000,00 | - |
| Иные межбюджетные трансферты | | 000 | 0503 | 00000 | 00000 | 540 | - | - | - | 111 000,00 | - | - | - | - | - | - | 111 000,00 | - |
| Предоставление субсидий бюджетным, автономным учреждениям и иным некоммерческим организациям | | 000 | 0503 | 00000 | 00000 | 600 | 3 680 633,00 | - | 3 680 633,00 | - | - | - | - | - | - | - | - | - |
| Субсидии автономным учреждениям | | 000 | 0503 | 00000 | 00000 | 620 | 3 680 633,00 | - | 3 680 633,00 | - | - | - | - | - | - | - | - | - |

| | | | | | | | | | | | | | | |
|---|---|---|---|---|---|---|---|---|---|---|---|---|---|---|
| - | - | 12 824 837,25 | - | 12 824 837,25 | - | - | - | - | - | - | - | - | 12 824 837,25 | - |
| 3 036 556,00 | - | 6 277 599,15 | - | 6 277 599,15 | 1 575 105,00 | - | - | - | - | - | - | 4 461 740,15 | 898 859,00 | 2 492 105,00 |
| 3 036 556,00 | - | 6 277 599,15 | - | 6 277 599,15 | - | - | - | - | - | - | - | 2 886 635,15 | 898 859,00 | 2 492 105,00 |
| 3 036 556,00 | - | 6 277 599,15 | - | 6 277 599,15 | - | - | - | - | - | - | - | 2 886 635,15 | 898 859,00 | 2 492 105,00 |
| 3 036 556,00 | - | 6 277 599,15 | - | 6 277 599,15 | - | - | - | - | - | - | - | 2 886 635,15 | 898 859,00 | 2 492 105,00 |
| - | - | - | - | - | 1 575 105,00 | - | - | - | - | - | - | 1 575 105,00 | - | - |
| - | - | - | - | - | 1 575 105,00 | - | - | - | - | - | - | 1 575 105,00 | - | - |
| 20 943 454,94 | - | 63 807 074,06 | - | 63 807 074,06 | 1 128 125,66 | - | - | - | - | - | - | 5 703 940,91 | 48 322 009,64 | 10 909 249,17 |
| 162 180,80 | - | 23 620 192,94 | - | 23 620 192,94 | - | - | - | - | - | - | - | - | 23 485 209,81 | 134 983,13 |
| 162 180,80 | - | 310 633,07 | - | 310 633,07 | - | - | - | - | - | - | - | - | 175 649,94 | 134 983,13 |
| 162 180,80 | - | 310 633,07 | - | 310 633,07 | - | - | - | - | - | - | - | - | 175 649,94 | 134 983,13 |
| 162 180,80 | - | 310 633,07 | - | 310 633,07 | - | - | - | - | - | - | - | - | 175 649,94 | 134 983,13 |
| - | - | 23 309 559,87 | - | 23 309 559,87 | - | - | - | - | - | - | - | - | 23 309 559,87 | - |
| - | - | 23 309 559,87 | - | 23 309 559,87 | - | - | - | - | - | - | - | - | 23 309 559,87 | - |
| - | - | 23 309 559,87 | - | 23 309 559,87 | - | - | - | - | - | - | - | - | 23 309 559,87 | - |
| 2 098 217,80 | - | 7 651 150,10 | - | 7 651 150,10 | 1 017 125,66 | - | - | - | - | - | - | 5 592 940,91 | 1 486 178,00 | 1 589 156,85 |
| 1 378 474,80 | - | 1 700 508,20 | - | 1 700 508,20 | - | - | - | - | - | - | - | - | 549 578,00 | 1 150 930,20 |
| 1 378 474,80 | - | 1 700 508,20 | - | 1 700 508,20 | - | - | - | - | - | - | - | - | 549 578,00 | 1 150 930,20 |
| 468 671,78 | - | 930 347,54 | - | 930 347,54 | - | - | - | - | - | - | - | - | 549 578,00 | 380 769,54 |
| 909 803,02 | - | 770 160,66 | - | 770 160,66 | - | - | - | - | - | - | - | - | - | 770 160,66 |
| - | - | - | - | - | 1 017 125,66 | - | - | - | - | - | - | 1 017 125,66 | - | - |
| - | - | - | - | - | 1 017 125,66 | - | - | - | - | - | - | 1 017 125,66 | - | - |
| 719 743,00 | - | 5 950 641,90 | - | 5 950 641,90 | - | - | - | - | - | - | - | 4 575 815,25 | 936 600,00 | 438 226,65 |
| 219 743,00 | - | 5 732 158,25 | - | 5 732 158,25 | - | - | - | - | - | - | - | 4 575 815,25 | 936 600,00 | 219 743,00 |
| 219 743,00 | - | 5 732 158,25 | - | 5 732 158,25 | - | - | - | - | - | - | - | 4 575 815,25 | 936 600,00 | 219 743,00 |
| 500 000,00 | - | 218 483,65 | - | 218 483,65 | - | - | - | - | - | - | - | - | - | 218 483,65 |
| 300 000,00 | - | 218 483,65 | - | 218 483,65 | - | - | - | - | - | - | - | - | - | 218 483,65 |
| 200 000,00 | - | - | - | - | - | - | - | - | - | - | - | - | - | - |
| 18 683 056,34 | - | 32 535 731,02 | - | 32 535 731,02 | 111 000,00 | - | - | - | - | - | - | 111 000,00 | 23 350 621,83 | 9 185 109,19 |
| 14 928 724,16 | - | 16 235 859,26 | - | 16 235 859,26 | - | - | - | - | - | - | - | - | 10 805 082,25 | 5 430 777,01 |
| 14 928 724,16 | - | 16 235 859,26 | - | 16 235 859,26 | - | - | - | - | - | - | - | - | 10 805 082,25 | 5 430 777,01 |
| 13 421 831,27 | - | 11 523 643,68 | - | 11 523 643,68 | - | - | - | - | - | - | - | - | 7 281 477,52 | 4 242 166,16 |
| 1 506 892,89 | - | 4 712 215,58 | - | 4 712 215,58 | - | - | - | - | - | - | - | - | 3 523 604,73 | 1 188 610,85 |
| - | - | - | - | - | 111 000,00 | - | - | - | - | - | - | 111 000,00 | - | - |
| - | - | - | - | - | 111 000,00 | - | - | - | - | - | - | 111 000,00 | - | - |
| 3 680 633,00 | - | 3 680 633,00 | - | 3 680 633,00 | - | - | - | - | - | - | - | - | - | 3 680 633,00 |
| 3 680 633,00 | - | 3 680 633,00 | - | 3 680 633,00 | - | - | - | - | - | - | - | - | - | 3 680 633,00 |



| | | | | | | | | | | | | | | | | | | |
|---|---|---|---|---|---|---|---|---|---|---|---|---|---|---|---|---|---|---|
| Субсидии автономным учреждениям на финансовое обеспечение государственного (муниципального) задания на оказание государственных (муниципальных) услуг (выполнение работ) | | 000 | 0503 | 00000 | 00000 | 621 | 3 680 633,00 | - | 3 680 633,00 | - | - | - | - | - | - | - | - | - |
| Иные бюджетные | | 000 | 0503 | 00000 | 00000 | 800 | 12 619 238,76 | - | 12 619 238,76 | - | - | - | - | - | - | - | - | 12 545 539,58 |
| Субсидии юридическим лицам (кроме некоммерческих организаций), индивидуальным предпринимателям, физическим лицам — | | 000 | 0503 | 00000 | 00000 | 810 | 12 619 238,76 | - | 12 619 238,76 | - | - | - | - | - | - | - | - | 12 545 539,58 |
| Субсидии на возмещение недополученных доходов и (или) возмещение фактически понесенных затрат в связи с производством (реализацией) товаров, выполнением работ, оказанием услуг | | 000 | 0503 | 00000 | 00000 | 811 | 12 619 238,76 | - | 12 619 238,76 | - | - | - | - | - | - | - | - | 12 545 539,58 |
| ОБРАЗОВАНИЕ | | 000 | 0700 | 00000 | 00000 | 000 | 761 012 265,91 | - | 761 012 265,91 | - | - | - | - | - | - | - | 761 012 265,91 | - |
| Дошкольное образование | | 000 | 0701 | 00000 | 00000 | 000 | 160 829 412,33 | - | 160 829 412,33 | - | - | - | - | - | - | - | 160 829 412,33 | - |
| Предоставление субсидий бюджетным, автономным учреждениям и иным некоммерческим организациям | | 000 | 0701 | 00000 | 00000 | 600 | 160 829 412,33 | - | 160 829 412,33 | - | - | - | - | - | - | - | 160 829 412,33 | - |
| Субсидии бюджетным учреждениям | | 000 | 0701 | 00000 | 00000 | 610 | 160 829 412,33 | - | 160 829 412,33 | - | - | - | - | - | - | - | 160 829 412,33 | - |
| Субсидии бюджетным учреждениям на финансовое обеспечение государственного (муниципального) задания на оказание государственных (муниципальных) услуг (выполнение работ) | | 000 | 0701 | 00000 | 00000 | 611 | 148 092 860,17 | - | 148 092 860,17 | - | - | - | - | - | - | - | 148 092 860,17 | - |
| Субсидии бюджетным учреждениям на иные цели | | 000 | 0701 | 00000 | 00000 | 612 | 12 736 552,16 | - | 12 736 552,16 | - | - | - | - | - | - | - | 12 736 552,16 | - |
| Общее образование | | 000 | 0702 | 00000 | 00000 | 000 | 548 552 074,70 | - | 548 552 074,70 | - | - | - | - | - | - | - | 548 552 074,70 | - |
| Предоставление субсидий бюджетным, автономным учреждениям и иным некоммерческим организациям | | 000 | 0702 | 00000 | 00000 | 600 | 548 552 074,70 | - | 548 552 074,70 | - | - | - | - | - | - | - | 548 552 074,70 | - |
| Субсидии бюджетным учреждениям | | 000 | 0702 | 00000 | 00000 | 610 | 548 552 074,70 | - | 548 552 074,70 | - | - | - | - | - | - | - | 548 552 074,70 | - |
| Субсидии бюджетным учреждениям на финансовое обеспечение государственного (муниципального) задания на оказание государственных (муниципальных) услуг (выполнение работ) | | 000 | 0702 | 00000 | 00000 | 611 | 492 108 738,93 | - | 492 108 738,93 | - | - | - | - | - | - | - | 492 108 738,93 | - |
| Субсидии бюджетным учреждениям на иные цели | | 000 | 0702 | 00000 | 00000 | 612 | 56 443 335,77 | - | 56 443 335,77 | - | - | - | - | - | - | - | 56 443 335,77 | - |
| Дополнительное образование детей | | 000 | 0703 | 00000 | 00000 | 000 | 36 409 506,87 | - | 36 409 506,87 | - | - | - | - | - | - | - | 36 409 506,87 | - |
| Предоставление субсидий бюджетным, автономным учреждениям и иным некоммерческим организациям | | 000 | 0703 | 00000 | 00000 | 600 | 36 285 999,13 | - | 36 285 999,13 | - | - | - | - | - | - | - | 36 285 999,13 | - |
| Субсидии бюджетным учреждениям | | 000 | 0703 | 00000 | 00000 | 610 | 35 929 968,13 | - | 35 929 968,13 | - | - | - | - | - | - | - | 35 929 968,13 | - |
| Субсидии бюджетным учреждениям на финансовое обеспечение государственного (муниципального) задания на оказание государственных (муниципальных) услуг (выполнение работ) | | 000 | 0703 | 00000 | 00000 | 611 | 2 837 597,88 | - | 2 837 597,88 | - | - | - | - | - | - | - | 2 837 597,88 | - |
| Субсидии бюджетным учреждениям на иные цели | | 000 | 0703 | 00000 | 00000 | 612 | 1 510 495,92 | - | 1 510 495,92 | - | - | - | - | - | - | - | 1 510 495,92 | - |
| Субсидии бюджетным учреждениям на финансовое обеспечение государственного (муниципального) задания в рамках исполнения государственного (муниципального) социального заказа на оказание государственных (муниципальных) услуг в социальной сфере | | 000 | 0703 | 00000 | 00000 | 614 | 31 297 049,53 | - | 31 297 049,53 | - | - | - | - | - | - | - | 31 297 049,53 | - |
| Субсидии в целях финансового обеспечения (возмещения) исполнения государственного (муниципального) социального заказа на оказание государственных (муниципальных) услуг в социальной сфере, предоставляемые бюджетным учреждениям по результатам отбора исполнителей услуг | | 000 | 0703 | 00000 | 00000 | 615 | 284 824,80 | - | 284 824,80 | - | - | - | - | - | - | - | 284 824,80 | - |
| Субсидии автономным учреждениям | | 000 | 0703 | 00000 | 00000 | 620 | 71 206,20 | - | 71 206,20 | - | - | - | - | - | - | - | 71 206,20 | - |

| | | | | | | | | | | | | | | |
|---|---|---|---|---|---|---|---|---|---|---|---|---|---|---|
| 3 680 633,00 | - | 3 680 633,00 | - | 3 680 633,00 | - | - | - | - | - | - | - | - | - | 3 680 633,00 |
| 73 699,18 | - | 12 619 238,76 | - | 12 619 238,76 | - | - | - | - | - | - | - | - | 12 545 539,58 | 73 699,18 |
| 73 699,18 | - | 12 619 238,76 | - | 12 619 238,76 | - | - | - | - | - | - | - | - | 12 545 539,58 | 73 699,18 |
| 73 699,18 | - | 12 619 238,76 | - | 12 619 238,76 | - | - | - | - | - | - | - | - | 12 545 539,58 | 73 699,18 |
| - | - | 753 326 430,64 | - | 753 326 430,64 | - | - | - | - | - | - | - | 753 326 430,64 | - | - |
| - | - | 158 965 851,08 | - | 158 965 851,08 | - | - | - | - | - | - | - | 158 965 851,08 | - | - |
| - | - | 158 965 851,08 | - | 158 965 851,08 | - | - | - | - | - | - | - | 158 965 851,08 | - | - |
| - | - | 158 965 851,08 | - | 158 965 851,08 | - | - | - | - | - | - | - | 158 965 851,08 | - | - |
| - | - | 146 237 276,75 | - | 146 237 276,75 | - | - | - | - | - | - | - | 146 237 276,75 | - | - |
| - | - | 12 728 574,33 | - | 12 728 574,33 | - | - | - | - | - | - | - | 12 728 574,33 | - | - |
| - | - | 546 023 580,26 | - | 546 023 580,26 | - | - | - | - | - | - | - | 546 023 580,26 | - | - |
| - | - | 546 023 580,26 | - | 546 023 580,26 | - | - | - | - | - | - | - | 546 023 580,26 | - | - |
| - | - | 546 023 580,26 | - | 546 023 580,26 | - | - | - | - | - | - | - | 546 023 580,26 | - | - |
| - | - | 490 378 710,15 | - | 490 378 710,15 | - | - | - | - | - | - | - | 490 378 710,15 | - | - |
| - | - | 55 644 870,11 | - | 55 644 870,11 | - | - | - | - | - | - | - | 55 644 870,11 | - | - |
| - | - | 33 132 483,62 | - | 33 132 483,62 | - | - | - | - | - | - | - | 33 132 483,62 | - | - |
| - | - | 33 132 483,62 | - | 33 132 483,62 | - | - | - | - | - | - | - | 33 132 483,62 | - | - |
| - | - | 33 132 483,62 | - | 33 132 483,62 | - | - | - | - | - | - | - | 33 132 483,62 | - | - |
| - | - | 2 837 597,88 | - | 2 837 597,88 | - | - | - | - | - | - | - | 2 837 597,88 | - | - |
| - | - | 1 510 495,92 | - | 1 510 495,92 | - | - | - | - | - | - | - | 1 510 495,92 | - | - |
| - | - | 28 784 389,82 | - | 28 784 389,82 | - | - | - | - | - | - | - | 28 784 389,82 | - | - |
| - | - | - | - | - | - | - | - | - | - | - | - | - | - | - |
| - | - | - | - | - | - | - | - | - | - | - | - | - | - | - |

| | | | | | | | | | | | | | | | | | | | |
|---|---|---|---|---|---|---|---|---|---|---|---|---|---|---|---|---|---|---|---|
| Субсидии в целях финансового обеспечения (возмещения) исполнения государственного (муниципального) социального заказа на оказание государственных (муниципальных) услуг в социальной сфере, предоставляемые автономным учреждениям по результатам отбора исполнителей услуг | | 000 | 0703 | 00000 | 00000 | 625 | 71 206,20 | - | 71 206,20 | - | - | - | - | - | - | - | - | 71 206,20 | - |
| Субсидии некоммерческим организациям (за исключением государственных (муниципальных) учреждений, государственных корпораций (компаний), публично-правовых компаний) | | 000 | 0703 | 00000 | 00000 | 630 | 284 824,80 | - | 284 824,80 | - | - | - | - | - | - | - | - | 284 824,80 | - |
| Субсидии в целях финансового обеспечения (возмещения) исполнения государственного (муниципального) социального заказа на оказание государственных (муниципальных) услуг в социальной сфере | | 000 | 0703 | 00000 | 00000 | 635 | 284 824,80 | - | 284 824,80 | - | - | - | - | - | - | - | - | 284 824,80 | - |
| Иные бюджетные | | 000 | 0703 | 00000 | 00000 | 800 | 123 507,74 | - | 123 507,74 | - | - | - | - | - | - | - | - | 123 507,74 | - |
| Субсидии юридическим лицам (кроме некоммерческих организаций), индивидуальным предпринимателям, физическим лицам — | | 000 | 0703 | 00000 | 00000 | 810 | 123 507,74 | - | 123 507,74 | - | - | - | - | - | - | - | - | 123 507,74 | - |
| Субсидии в целях финансового обеспечения (возмещения) исполнения государственного (муниципального) социального заказа на оказание государственных (муниципальных) услуг в социальной сфере | | 000 | 0703 | 00000 | 00000 | 816 | 123 507,74 | - | 123 507,74 | - | - | - | - | - | - | - | - | 123 507,74 | - |
| Профессиональная подготовка, переподготовка и повышение квалификации | | 000 | 0705 | 00000 | 00000 | 000 | 59 942,00 | - | 59 942,00 | - | - | - | - | - | - | - | - | 59 942,00 | - |
| Закупка товаров, работ и услуг для обеспечения государственных (муниципальных) нужд | | 000 | 0705 | 00000 | 00000 | 200 | 59 942,00 | - | 59 942,00 | - | - | - | - | - | - | - | - | 59 942,00 | - |
| Иные закупки товаров, работ и услуг для обеспечения государственных (муниципальных) нужд | | 000 | 0705 | 00000 | 00000 | 240 | 59 942,00 | - | 59 942,00 | - | - | - | - | - | - | - | - | 59 942,00 | - |
| Прочая закупка товаров, работ и услуг | | 000 | 0705 | 00000 | 00000 | 244 | 59 942,00 | - | 59 942,00 | - | - | - | - | - | - | - | - | 59 942,00 | - |
| Молодежная политика | | 000 | 0707 | 00000 | 00000 | 000 | 518 800,00 | - | 518 800,00 | - | - | - | - | - | - | - | - | 518 800,00 | - |
| Закупка товаров, работ и услуг для обеспечения государственных (муниципальных) нужд | | 000 | 0707 | 00000 | 00000 | 200 | 199 600,00 | - | 199 600,00 | - | - | - | - | - | - | - | - | 199 600,00 | - |
| Иные закупки товаров, работ и услуг для обеспечения государственных (муниципальных) нужд | | 000 | 0707 | 00000 | 00000 | 240 | 199 600,00 | - | 199 600,00 | - | - | - | - | - | - | - | - | 199 600,00 | - |
| Прочая закупка товаров, работ и услуг | | 000 | 0707 | 00000 | 00000 | 244 | 199 600,00 | - | 199 600,00 | - | - | - | - | - | - | - | - | 199 600,00 | - |
| Социальное обеспечение и иные выплаты населению | | 000 | 0707 | 00000 | 00000 | 300 | 79 200,00 | - | 79 200,00 | - | - | - | - | - | - | - | - | 79 200,00 | - |
| Иные выплаты населению | | 000 | 0707 | 00000 | 00000 | 360 | 79 200,00 | - | 79 200,00 | - | - | - | - | - | - | - | - | 79 200,00 | - |
| Предоставление субсидий бюджетным, автономным учреждениям и иным некоммерческим организациям | | 000 | 0707 | 00000 | 00000 | 600 | 240 000,00 | - | 240 000,00 | - | - | - | - | - | - | - | - | 240 000,00 | - |
| Субсидии бюджетным учреждениям | | 000 | 0707 | 00000 | 00000 | 610 | 240 000,00 | - | 240 000,00 | - | - | - | - | - | - | - | - | 240 000,00 | - |
| Субсидии бюджетным учреждениям на иные цели | | 000 | 0707 | 00000 | 00000 | 612 | 240 000,00 | - | 240 000,00 | - | - | - | - | - | - | - | - | 240 000,00 | - |
| Другие вопросы в области образования | | 000 | 0709 | 00000 | 00000 | 000 | 14 642 530,01 | - | 14 642 530,01 | - | - | - | - | - | - | - | - | 14 642 530,01 | - |
| Расходы на выплаты персоналу в целях обеспечения выполнения функций государственными (муниципальными) органами, казенными учреждениями, органами управления государственными | | 000 | 0709 | 00000 | 00000 | 100 | 8 022 725,58 | - | 8 022 725,58 | - | - | - | - | - | - | - | - | 8 022 725,58 | - |
| Расходы на выплаты персоналу казенных | | 000 | 0709 | 00000 | 00000 | 110 | 4 773 299,54 | - | 4 773 299,54 | - | - | - | - | - | - | - | - | 4 773 299,54 | - |
| Фонд оплаты труда | | 000 | 0709 | 00000 | 00000 | 111 | 3 688 613,64 | - | 3 688 613,64 | - | - | - | - | - | - | - | - | 3 688 613,64 | - |
| Взносы по обязательному социальному страхованию на выплаты по оплате труда работников и иные выплаты работникам учреждений | | 000 | 0709 | 00000 | 00000 | 119 | 1 084 685,90 | - | 1 084 685,90 | - | - | - | - | - | - | - | - | 1 084 685,90 | - |
| Расходы на выплаты персоналу государственных (муниципальных) органов | | 000 | 0709 | 00000 | 00000 | 120 | 3 249 426,04 | - | 3 249 426,04 | - | - | - | - | - | - | - | - | 3 249 426,04 | - |
| Фонд оплаты труда государственных (муниципальных) органов | | 000 | 0709 | 00000 | 00000 | 121 | 2 503 670,56 | - | 2 503 670,56 | - | - | - | - | - | - | - | - | 2 503 670,56 | - |

| | | | | | | | | | | | | | | |
|---|---|---|---|---|---|---|---|---|---|---|---|---|---|---|
| - | - | - | - | - | - | - | - | - | - | - | - | - | - | - |
| - | - | - | - | - | - | - | - | - | - | - | - | - | - | - |
| - | - | - | - | - | - | - | - | - | - | - | - | - | - | - |
| - | - | - | - | - | - | - | - | - | - | - | - | - | - | - |
| - | - | - | - | - | - | - | - | - | - | - | - | - | - | - |
| - | - | - | - | - | - | - | - | - | - | - | - | - | - | - |
| - | - | - | - | - | - | - | - | - | - | - | - | - | - | - |
| - | - | 59 942,00 | - | 59 942,00 | - | - | - | - | - | - | - | 59 942,00 | - | - |
| - | - | 59 942,00 | - | 59 942,00 | - | - | - | - | - | - | - | 59 942,00 | - | - |
| - | - | 59 942,00 | - | 59 942,00 | - | - | - | - | - | - | - | 59 942,00 | - | - |
| - | - | 59 942,00 | - | 59 942,00 | - | - | - | - | - | - | - | 59 942,00 | - | - |
| - | - | 517 555,93 | - | 517 555,93 | - | - | - | - | - | - | - | 517 555,93 | - | - |
| - | - | 199 000,00 | - | 199 000,00 | - | - | - | - | - | - | - | 199 000,00 | - | - |
| - | - | 199 000,00 | - | 199 000,00 | - | - | - | - | - | - | - | 199 000,00 | - | - |
| - | - | 199 000,00 | - | 199 000,00 | - | - | - | - | - | - | - | 199 000,00 | - | - |
| - | - | 79 200,00 | - | 79 200,00 | - | - | - | - | - | - | - | 79 200,00 | - | - |
| - | - | 79 200,00 | - | 79 200,00 | - | - | - | - | - | - | - | 79 200,00 | - | - |
| - | - | 239 355,93 | - | 239 355,93 | - | - | - | - | - | - | - | 239 355,93 | - | - |
| - | - | 239 355,93 | - | 239 355,93 | - | - | - | - | - | - | - | 239 355,93 | - | - |
| - | - | 239 355,93 | - | 239 355,93 | - | - | - | - | - | - | - | 239 355,93 | - | - |
| - | - | 14 627 017,75 | - | 14 627 017,75 | - | - | - | - | - | - | - | 14 627 017,75 | - | - |
| - | - | 8 020 443,87 | - | 8 020 443,87 | - | - | - | - | - | - | - | 8 020 443,87 | - | - |
| - | - | 4 771 017,84 | - | 4 771 017,84 | - | - | - | - | - | - | - | 4 771 017,84 | - | - |
| - | - | 3 688 165,60 | - | 3 688 165,60 | - | - | - | - | - | - | - | 3 688 165,60 | - | - |
| - | - | 1 082 852,24 | - | 1 082 852,24 | - | - | - | - | - | - | - | 1 082 852,24 | - | - |
| - | - | 3 249 426,03 | - | 3 249 426,03 | - | - | - | - | - | - | - | 3 249 426,03 | - | - |
| - | - | 2 503 670,56 | - | 2 503 670,56 | - | - | - | - | - | - | - | 2 503 670,56 | - | - |

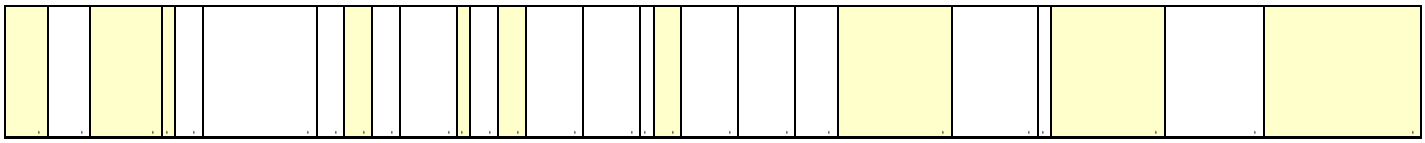

| | | | | | | | | | | | | | | | | | | | |
|---|---|---|---|---|---|---|---|---|---|---|---|---|---|---|---|---|---|---|---|
| Взносы по обязательному социальному страхованию на выплаты денежного содержания и иные выплаты работникам государственных (муниципальных) органов | | 000 | 0709 | 00000 | 00000 | 129 | 745 755,48 | - | 745 755,48 | - | - | - | - | - | - | - | 745 755,48 | - |
| Закупка товаров, работ и услуг для обеспечения государственных (муниципальных) нужд | | 000 | 0709 | 00000 | 00000 | 200 | 485 777,85 | - | 485 777,85 | - | - | - | - | - | - | - | 485 777,85 | - |
| Иные закупки товаров, работ и услуг для обеспечения государственных (муниципальных) нужд | | 000 | 0709 | 00000 | 00000 | 240 | 485 777,85 | - | 485 777,85 | - | - | - | - | - | - | - | 485 777,85 | - |
| Прочая закупка товаров, работ и услуг | | 000 | 0709 | 00000 | 00000 | 244 | 226 158,90 | - | 226 158,90 | - | - | - | - | - | - | - | 226 158,90 | - |
| Закупка энергетических | | 000 | 0709 | 00000 | 00000 | 247 | 259 618,95 | - | 259 618,95 | - | - | - | - | - | - | - | 259 618,95 | - |
| Социальное обеспечение и иные выплаты населению | | 000 | 0709 | 00000 | 00000 | 300 | 3 998 105,58 | - | 3 998 105,58 | - | - | - | - | - | - | - | 3 998 105,58 | - |
| Социальные выплаты гражданам, кроме публичных нормативных социальных | | 000 | 0709 | 00000 | 00000 | 320 | 3 998 105,58 | - | 3 998 105,58 | - | - | - | - | - | - | - | 3 998 105,58 | - |
| Пособия, компенсации и иные социальные выплаты гражданам, кроме публичных нормативных обязательств | | 000 | 0709 | 00000 | 00000 | 321 | 165 017,58 | - | 165 017,58 | - | - | - | - | - | - | - | 165 017,58 | - |
| Приобретение товаров, работ и услуг в пользу граждан в целях их социального обеспечения | | 000 | 0709 | 00000 | 00000 | 323 | 3 833 088,00 | - | 3 833 088,00 | - | - | - | - | - | - | - | 3 833 088,00 | - |
| Предоставление субсидий бюджетным, автономным учреждениям и иным некоммерческим организациям | | 000 | 0709 | 00000 | 00000 | 600 | 2 118 900,00 | - | 2 118 900,00 | - | - | - | - | - | - | - | 2 118 900,00 | - |
| Субсидии бюджетным учреждениям | | 000 | 0709 | 00000 | 00000 | 610 | 2 118 900,00 | - | 2 118 900,00 | - | - | - | - | - | - | - | 2 118 900,00 | - |
| Субсидии бюджетным учреждениям на иные цели | | 000 | 0709 | 00000 | 00000 | 612 | 2 118 900,00 | - | 2 118 900,00 | - | - | - | - | - | - | - | 2 118 900,00 | - |
| Иные бюджетные | | 000 | 0709 | 00000 | 00000 | 800 | 17 021,00 | - | 17 021,00 | - | - | - | - | - | - | - | 17 021,00 | - |
| Уплата налогов, сборов и иных платежей | | 000 | 0709 | 00000 | 00000 | 850 | 17 021,00 | - | 17 021,00 | - | - | - | - | - | - | - | 17 021,00 | - |
| Уплата налога на имущество организаций и земельного | | 000 | 0709 | 00000 | 00000 | 851 | 8 083,00 | - | 8 083,00 | - | - | - | - | - | - | - | 8 083,00 | - |
| Уплата прочих налогов, сборов | | 000 | 0709 | 00000 | 00000 | 852 | 8 938,00 | - | 8 938,00 | - | - | - | - | - | - | - | 8 938,00 | - |
| КУЛЬТУРА, | | 000 | 0800 | 00000 | 00000 | 000 | 74 746 002,28 | - | 74 746 002,28 | 12 013 338,00 | - | - | - | - | - | - | 73 955 201,24 | 4 500 000,00 |
| Культура | | 000 | 0801 | 00000 | 00000 | 000 | 73 117 802,33 | - | 73 117 802,33 | 11 998 338,00 | - | - | - | - | - | - | 72 325 249,29 | 4 500 000,00 |
| Расходы на выплаты персоналу в целях обеспечения выполнения функций государственными (муниципальными) органами, казенными учреждениями, органами управления государственными | | 000 | 0801 | 00000 | 00000 | 100 | 28 582 933,07 | - | 28 582 933,07 | - | - | - | - | - | - | - | 28 057 204,36 | - |
| Расходы на выплаты персоналу казенных | | 000 | 0801 | 00000 | 00000 | 110 | 28 582 933,07 | - | 28 582 933,07 | - | - | - | - | - | - | - | 28 057 204,36 | - |
| Фонд оплаты труда | | 000 | 0801 | 00000 | 00000 | 111 | 21 451 296,92 | - | 21 451 296,92 | - | - | - | - | - | - | - | 21 123 392,26 | - |
| Иные выплаты персоналу учреждений, за исключением фонда оплаты труда | | 000 | 0801 | 00000 | 00000 | 112 | 582 432,26 | - | 582 432,26 | - | - | - | - | - | - | - | 582 432,26 | - |
| Взносы по обязательному социальному страхованию на выплаты по оплате труда работников и иные выплаты работникам учреждений | | 000 | 0801 | 00000 | 00000 | 119 | 6 549 203,89 | - | 6 549 203,89 | - | - | - | - | - | - | - | 6 351 379,84 | - |
| Закупка товаров, работ и услуг для обеспечения государственных (муниципальных) нужд | | 000 | 0801 | 00000 | 00000 | 200 | 2 359 794,92 | - | 2 359 794,92 | - | - | - | - | - | - | - | 2 118 910,19 | - |
| Иные закупки товаров, работ и услуг для обеспечения государственных (муниципальных) нужд | | 000 | 0801 | 00000 | 00000 | 240 | 2 359 794,92 | - | 2 359 794,92 | - | - | - | - | - | - | - | 2 118 910,19 | - |
| Прочая закупка товаров, работ и услуг | | 000 | 0801 | 00000 | 00000 | 244 | 1 934 438,92 | - | 1 934 438,92 | - | - | - | - | - | - | - | 1 897 568,00 | - |
| Закупка энергетических | | 000 | 0801 | 00000 | 00000 | 247 | 425 356,00 | - | 425 356,00 | - | - | - | - | - | - | - | 221 342,19 | - |
| Социальное обеспечение и иные выплаты населению | | 000 | 0801 | 00000 | 00000 | 300 | 169 507,34 | - | 169 507,34 | - | - | - | - | - | - | - | 143 567,74 | - |
| Социальные выплаты гражданам, кроме публичных нормативных социальных | | 000 | 0801 | 00000 | 00000 | 320 | 169 507,34 | - | 169 507,34 | - | - | - | - | - | - | - | 143 567,74 | - |
| Пособия, компенсации и иные социальные выплаты гражданам, кроме публичных нормативных обязательств | | 000 | 0801 | 00000 | 00000 | 321 | 169 507,34 | - | 169 507,34 | - | - | - | - | - | - | - | 143 567,74 | - |
| Межбюджетные трансферты | | 000 | 0801 | 00000 | 00000 | 500 | - | - | - | 11 998 338,00 | - | - | - | - | - | - | - | 4 500 000,00 |
| Субсидии | | 000 | 0801 | 00000 | 00000 | 520 | - | - | - | 11 998 338,00 | - | - | - | - | - | - | - | 4 500 000,00 |
| Субсидии, за исключением субсидий на софинансирование капитальных вложений в объекты государственной | | 000 | 0801 | 00000 | 00000 | 521 | - | - | - | 11 998 338,00 | - | - | - | - | - | - | - | 4 500 000,00 |
| Предоставление субсидий бюджетным, автономным учреждениям и иным некоммерческим организациям | | 000 | 0801 | 00000 | 00000 | 600 | 41 996 000,00 | - | 41 996 000,00 | - | - | - | - | - | - | - | 41 996 000,00 | - |
| Субсидии бюджетным учреждениям | | 000 | 0801 | 00000 | 00000 | 610 | 41 996 000,00 | - | 41 996 000,00 | - | - | - | - | - | - | - | 41 996 000,00 | - |

| | | | | | | | | | | | | | | |
|---|---|---|---|---|---|---|---|---|---|---|---|---|---|---|
| - | - | 745 755,47 | - | 745 755,47 | - | - | - | - | - | - | - | 745 755,47 | - | - |
| - | - | 472 547,30 | - | 472 547,30 | - | - | - | - | - | - | - | 472 547,30 | - | - |
| - | - | 472 547,30 | - | 472 547,30 | - | - | - | - | - | - | - | 472 547,30 | - | - |
| - | - | 212 928,35 | - | 212 928,35 | - | - | - | - | - | - | - | 212 928,35 | - | - |
| - | - | 259 618,95 | - | 259 618,95 | - | - | - | - | - | - | - | 259 618,95 | - | - |
| - | - | 3 998 105,58 | - | 3 998 105,58 | - | - | - | - | - | - | - | 3 998 105,58 | - | - |
| - | - | 3 998 105,58 | - | 3 998 105,58 | - | - | - | - | - | - | - | 3 998 105,58 | - | - |
| - | - | 165 017,58 | - | 165 017,58 | - | - | - | - | - | - | - | 165 017,58 | - | - |
| - | - | 3 833 088,00 | - | 3 833 088,00 | - | - | - | - | - | - | - | 3 833 088,00 | - | - |
| - | - | 2 118 900,00 | - | 2 118 900,00 | - | - | - | - | - | - | - | 2 118 900,00 | - | - |
| - | - | 2 118 900,00 | - | 2 118 900,00 | - | - | - | - | - | - | - | 2 118 900,00 | - | - |
| - | - | 2 118 900,00 | - | 2 118 900,00 | - | - | - | - | - | - | - | 2 118 900,00 | - | - |
| - | - | 17 021,00 | - | 17 021,00 | - | - | - | - | - | - | - | 17 021,00 | - | - |
| - | - | 17 021,00 | - | 17 021,00 | - | - | - | - | - | - | - | 17 021,00 | - | - |
| - | - | 8 083,00 | - | 8 083,00 | - | - | - | - | - | - | - | 8 083,00 | - | - |
| - | - | 8 938,00 | - | 8 938,00 | - | - | - | - | - | - | - | 8 938,00 | - | - |
| 8 304 139,04 | - | 74 739 664,13 | - | 74 739 664,13 | 11 859 163,00 | - | - | - | - | - | - | 73 948 870,30 | 4 500 000,00 | 8 149 956,83 |
| 8 290 891,04 | - | 73 111 464,18 | - | 73 111 464,18 | 11 844 163,00 | - | - | - | - | - | - | 72 318 918,35 | 4 500 000,00 | 8 136 708,83 |
| 525 728,71 | - | 28 582 925,86 | - | 28 582 925,86 | - | - | - | - | - | - | - | 28 057 204,36 | - | 525 721,50 |
| 525 728,71 | - | 28 582 925,86 | - | 28 582 925,86 | - | - | - | - | - | - | - | 28 057 204,36 | - | 525 721,50 |
| 327 904,66 | - | 21 451 296,92 | - | 21 451 296,92 | - | - | - | - | - | - | - | 21 123 392,26 | - | 327 904,66 |
| - | - | 582 432,26 | - | 582 432,26 | - | - | - | - | - | - | - | 582 432,26 | - | - |
| 197 824,05 | - | 6 549 196,68 | - | 6 549 196,68 | - | - | - | - | - | - | - | 6 351 379,84 | - | 197 816,84 |
| 240 884,73 | - | 2 354 233,96 | - | 2 354 233,96 | - | - | - | - | - | - | - | 2 113 349,23 | - | 240 884,73 |
| 240 884,73 | - | 2 354 233,96 | - | 2 354 233,96 | - | - | - | - | - | - | - | 2 113 349,23 | - | 240 884,73 |
| 36 870,92 | - | 1 934 438,92 | - | 1 934 438,92 | - | - | - | - | - | - | - | 1 897 568,00 | - | 36 870,92 |
| 204 013,81 | - | 419 795,04 | - | 419 795,04 | - | - | - | - | - | - | - | 215 781,23 | - | 204 013,81 |
| 25 939,60 | - | 169 507,34 | - | 169 507,34 | - | - | - | - | - | - | - | 143 567,74 | - | 25 939,60 |
| 25 939,60 | - | 169 507,34 | - | 169 507,34 | - | - | - | - | - | - | - | 143 567,74 | - | 25 939,60 |
| 25 939,60 | - | 169 507,34 | - | 169 507,34 | - | - | - | - | - | - | - | 143 567,74 | - | 25 939,60 |
| 7 498 338,00 | - | - | - | - | 11 844 163,00 | - | - | - | - | - | - | - | 4 500 000,00 | 7 344 163,00 |
| 7 498 338,00 | - | - | - | - | 11 844 163,00 | - | - | - | - | - | - | - | 4 500 000,00 | 7 344 163,00 |
| 7 498 338,00 | - | - | - | - | 11 844 163,00 | - | - | - | - | - | - | - | 4 500 000,00 | 7 344 163,00 |
| - | - | 41 995 230,02 | - | 41 995 230,02 | - | - | - | - | - | - | - | 41 995 230,02 | - | - |
| - | - | 41 995 230,02 | - | 41 995 230,02 | - | - | - | - | - | - | - | 41 995 230,02 | - | - |

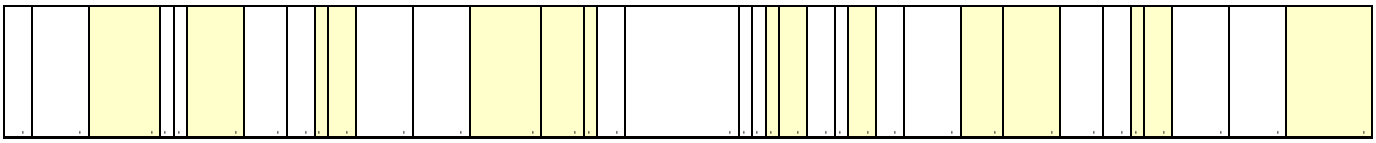

| | | | | | | | | | | | | | | | | | | | |
|---|---|---|---|---|---|---|---|---|---|---|---|---|---|---|---|---|---|---|---|
| Субсидии бюджетным учреждениям на финансовое обеспечение государственного (муниципального) задания на оказание государственных (муниципальных) услуг (выполнение работ) | | 000 | 0801 | 00000 | 00000 | 611 | 40 400 727,00 | - | 40 400 727,00 | - | - | - | - | - | - | - | 40 400 727,00 | - |
| Субсидии бюджетным учреждениям на иные цели | | 000 | 0801 | 00000 | 00000 | 612 | 1 595 273,00 | - | 1 595 273,00 | - | - | - | - | - | - | - | 1 595 273,00 | - |
| Иные бюджетные | | 000 | 0801 | 00000 | 00000 | 800 | 9 567,00 | - | 9 567,00 | - | - | - | - | - | - | - | 9 567,00 | - |
| Уплата налогов, сборов и иных платежей | | 000 | 0801 | 00000 | 00000 | 850 | 9 567,00 | - | 9 567,00 | - | - | - | - | - | - | - | 9 567,00 | - |
| Уплата прочих налогов, сборов | | 000 | 0801 | 00000 | 00000 | 852 | 9 567,00 | - | 9 567,00 | - | - | - | - | - | - | - | 9 567,00 | - |
| Другие вопросы в области культуры, кинематографии | | 000 | 0804 | 00000 | 00000 | 000 | 1 628 199,95 | - | 1 628 199,95 | 15 000,00 | - | - | - | - | - | - | 1 629 951,95 | - |
| Расходы на выплаты персоналу в целях обеспечения выполнения функций государственными (муниципальными) органами, казенными учреждениями, органами управления государственными | | 000 | 0804 | 00000 | 00000 | 100 | 1 609 146,44 | - | 1 609 146,44 | - | - | - | - | - | - | - | 1 609 146,44 | - |
| Расходы на выплаты персоналу казенных | | 000 | 0804 | 00000 | 00000 | 110 | 601 687,35 | - | 601 687,35 | - | - | - | - | - | - | - | 601 687,35 | - |
| Фонд оплаты труда | | 000 | 0804 | 00000 | 00000 | 111 | 462 125,45 | - | 462 125,45 | - | - | - | - | - | - | - | 462 125,45 | - |
| Взносы по обязательному социальному страхованию на выплаты по оплате труда работников и иные выплаты работникам учреждений | | 000 | 0804 | 00000 | 00000 | 119 | 139 561,90 | - | 139 561,90 | - | - | - | - | - | - | - | 139 561,90 | - |
| Расходы на выплаты персоналу государственных (муниципальных) органов | | 000 | 0804 | 00000 | 00000 | 120 | 1 007 459,09 | - | 1 007 459,09 | - | - | - | - | - | - | - | 1 007 459,09 | - |
| Фонд оплаты труда государственных (муниципальных) органов | | 000 | 0804 | 00000 | 00000 | 121 | 772 129,41 | - | 772 129,41 | - | - | - | - | - | - | - | 772 129,41 | - |
| Взносы по обязательному социальному страхованию на выплаты денежного содержания и иные выплаты работникам государственных (муниципальных) органов | | 000 | 0804 | 00000 | 00000 | 129 | 235 329,68 | - | 235 329,68 | - | - | - | - | - | - | - | 235 329,68 | - |
| Закупка товаров, работ и услуг для обеспечения государственных (муниципальных) нужд | | 000 | 0804 | 00000 | 00000 | 200 | 19 053,51 | - | 19 053,51 | - | - | - | - | - | - | - | 5 805,51 | - |
| Иные закупки товаров, работ и услуг для обеспечения государственных (муниципальных) нужд | | 000 | 0804 | 00000 | 00000 | 240 | 19 053,51 | - | 19 053,51 | - | - | - | - | - | - | - | 5 805,51 | - |
| Прочая закупка товаров, работ и услуг | | 000 | 0804 | 00000 | 00000 | 244 | 19 053,51 | - | 19 053,51 | - | - | - | - | - | - | - | 5 805,51 | - |
| Межбюджетные трансферты | | 000 | 0804 | 00000 | 00000 | 500 | - | - | - | 15 000,00 | - | - | - | - | - | - | 15 000,00 | - |
| Иные межбюджетные трансферты | | 000 | 0804 | 00000 | 00000 | 540 | - | - | - | 15 000,00 | - | - | - | - | - | - | 15 000,00 | - |
| ЗДРАВООХРАНЕНИЕ | | 000 | 0900 | 00000 | 00000 | 000 | 500 743,00 | - | 500 743,00 | - | - | - | - | - | - | - | 500 743,00 | - |
| Санитарно-эпидемиологическое | | 000 | 0907 | 00000 | 00000 | 000 | 500 743,00 | - | 500 743,00 | - | - | - | - | - | - | - | 500 743,00 | - |
| Закупка товаров, работ и услуг для обеспечения государственных (муниципальных) нужд | | 000 | 0907 | 00000 | 00000 | 200 | 500 743,00 | - | 500 743,00 | - | - | - | - | - | - | - | 500 743,00 | - |
| Иные закупки товаров, работ и услуг для обеспечения государственных (муниципальных) нужд | | 000 | 0907 | 00000 | 00000 | 240 | 500 743,00 | - | 500 743,00 | - | - | - | - | - | - | - | 500 743,00 | - |
| Прочая закупка товаров, работ и услуг | | 000 | 0907 | 00000 | 00000 | 244 | 500 743,00 | - | 500 743,00 | - | - | - | - | - | - | - | 500 743,00 | - |
| СОЦИАЛЬНАЯ ПОЛИТИКА | | 000 | 1000 | 00000 | 00000 | 000 | 94 250 290,38 | - | 94 250 290,38 | - | - | - | - | - | - | - | 90 315 358,22 | 2 099 499,88 |
| Пенсионное обеспечение | | 000 | 1001 | 00000 | 00000 | 000 | 4 575 384,44 | - | 4 575 384,44 | - | - | - | - | - | - | - | 2 268 901,28 | 471 050,88 |
| Социальное обеспечение и иные выплаты населению | | 000 | 1001 | 00000 | 00000 | 300 | 4 575 384,44 | - | 4 575 384,44 | - | - | - | - | - | - | - | 2 268 901,28 | 471 050,88 |
| Публичные нормативные социальные выплаты | | 000 | 1001 | 00000 | 00000 | 310 | 4 575 384,44 | - | 4 575 384,44 | - | - | - | - | - | - | - | 2 268 901,28 | 471 050,88 |
| Иные пенсии, социальные доплаты к пенсиям | | 000 | 1001 | 00000 | 00000 | 312 | 4 575 384,44 | - | 4 575 384,44 | - | - | - | - | - | - | - | 2 268 901,28 | 471 050,88 |
| Социальное обеспечение населения | | 000 | 1003 | 00000 | 00000 | 000 | 17 670 036,00 | - | 17 670 036,00 | - | - | - | - | - | - | - | 17 670 036,00 | - |
| Закупка товаров, работ и услуг для обеспечения государственных (муниципальных) нужд | | 000 | 1003 | 00000 | 00000 | 200 | 309 278,19 | - | 309 278,19 | - | - | - | - | - | - | - | 309 278,19 | - |
| Иные закупки товаров, работ и услуг для обеспечения государственных (муниципальных) нужд | | 000 | 1003 | 00000 | 00000 | 240 | 309 278,19 | - | 309 278,19 | - | - | - | - | - | - | - | 309 278,19 | - |
| Прочая закупка товаров, работ и услуг | | 000 | 1003 | 00000 | 00000 | 244 | 309 278,19 | - | 309 278,19 | - | - | - | - | - | - | - | 309 278,19 | - |
| Социальное обеспечение и иные выплаты населению | | 000 | 1003 | 00000 | 00000 | 300 | 17 360 757,81 | - | 17 360 757,81 | - | - | - | - | - | - | - | 17 360 757,81 | - |
| Публичные нормативные социальные выплаты | | 000 | 1003 | 00000 | 00000 | 310 | 16 880 813,54 | - | 16 880 813,54 | - | - | - | - | - | - | - | 16 880 813,54 | - |
| Пособия, компенсации, меры социальной поддержки по публичным нормативным обязательствам | | 000 | 1003 | 00000 | 00000 | 313 | 16 880 813,54 | - | 16 880 813,54 | - | - | - | - | - | - | - | 16 880 813,54 | - |
| Социальные выплаты гражданам, кроме публичных нормативных социальных | | 000 | 1003 | 00000 | 00000 | 320 | 479 944,27 | - | 479 944,27 | - | - | - | - | - | - | - | 479 944,27 | - |

| | | | | | | | | | | | | | | |
|---|---|---|---|---|---|---|---|---|---|---|---|---|---|---|
| - | - | 40 399 957,21 | - | 40 399 957,21 | - | - | - | - | - | - | - | 40 399 957,21 | - | - |
| - | - | 1 595 272,81 | - | 1 595 272,81 | - | - | - | - | - | - | - | 1 595 272,81 | - | - |
| - | - | 9 567,00 | - | 9 567,00 | - | - | - | - | - | - | - | 9 567,00 | - | - |
| - | - | 9 567,00 | - | 9 567,00 | - | - | - | - | - | - | - | 9 567,00 | - | - |
| - | - | 9 567,00 | - | 9 567,00 | - | - | - | - | - | - | - | 9 567,00 | - | - |
| 13 248,00 | - | 1 628 199,95 | - | 1 628 199,95 | 15 000,00 | - | - | - | - | - | - | 1 629 951,95 | - | 13 248,00 |
| - | - | 1 609 146,44 | - | 1 609 146,44 | - | - | - | - | - | - | - | 1 609 146,44 | - | - |
| - | - | 601 687,35 | - | 601 687,35 | - | - | - | - | - | - | - | 601 687,35 | - | - |
| - | - | 462 125,45 | - | 462 125,45 | - | - | - | - | - | - | - | 462 125,45 | - | - |
| - | - | 139 561,90 | - | 139 561,90 | - | - | - | - | - | - | - | 139 561,90 | - | - |
| - | - | 1 007 459,09 | - | 1 007 459,09 | - | - | - | - | - | - | - | 1 007 459,09 | - | - |
| - | - | 772 129,41 | - | 772 129,41 | - | - | - | - | - | - | - | 772 129,41 | - | - |
| - | - | 235 329,68 | - | 235 329,68 | - | - | - | - | - | - | - | 235 329,68 | - | - |
| 13 248,00 | - | 19 053,51 | - | 19 053,51 | - | - | - | - | - | - | - | 5 805,51 | - | 13 248,00 |
| 13 248,00 | - | 19 053,51 | - | 19 053,51 | - | - | - | - | - | - | - | 5 805,51 | - | 13 248,00 |
| 13 248,00 | - | 19 053,51 | - | 19 053,51 | - | - | - | - | - | - | - | 5 805,51 | - | 13 248,00 |
| - | - | - | - | - | 15 000,00 | - | - | - | - | - | - | 15 000,00 | - | - |
| - | - | - | - | - | 15 000,00 | - | - | - | - | - | - | 15 000,00 | - | - |
| - | - | 497 423,98 | - | 497 423,98 | - | - | - | - | - | - | - | 497 423,98 | - | - |
| - | - | 497 423,98 | - | 497 423,98 | - | - | - | - | - | - | - | 497 423,98 | - | - |
| - | - | 497 423,98 | - | 497 423,98 | - | - | - | - | - | - | - | 497 423,98 | - | - |
| - | - | 497 423,98 | - | 497 423,98 | - | - | - | - | - | - | - | 497 423,98 | - | - |
| - | - | 497 423,98 | - | 497 423,98 | - | - | - | - | - | - | - | 497 423,98 | - | - |
| 1 835 432,28 | - | 88 304 693,49 | - | 88 304 693,49 | - | - | - | - | - | - | - | 84 466 686,23 | 2 099 499,88 | 1 738 507,38 |
| 1 835 432,28 | - | 4 478 459,54 | - | 4 478 459,54 | - | - | - | - | - | - | - | 2 268 901,28 | 471 050,88 | 1 738 507,38 |
| 1 835 432,28 | - | 4 478 459,54 | - | 4 478 459,54 | - | - | - | - | - | - | - | 2 268 901,28 | 471 050,88 | 1 738 507,38 |
| 1 835 432,28 | - | 4 478 459,54 | - | 4 478 459,54 | - | - | - | - | - | - | - | 2 268 901,28 | 471 050,88 | 1 738 507,38 |
| 1 835 432,28 | - | 4 478 459,54 | - | 4 478 459,54 | - | - | - | - | - | - | - | 2 268 901,28 | 471 050,88 | 1 738 507,38 |
| - | - | 17 515 835,43 | - | 17 515 835,43 | - | - | - | - | - | - | - | 17 515 835,43 | - | - |
| - | - | 202 000,56 | - | 202 000,56 | - | - | - | - | - | - | - | 202 000,56 | - | - |
| - | - | 202 000,56 | - | 202 000,56 | - | - | - | - | - | - | - | 202 000,56 | - | - |
| - | - | 202 000,56 | - | 202 000,56 | - | - | - | - | - | - | - | 202 000,56 | - | - |
| - | - | 17 313 834,87 | - | 17 313 834,87 | - | - | - | - | - | - | - | 17 313 834,87 | - | - |
| - | - | 16 834 074,49 | - | 16 834 074,49 | - | - | - | - | - | - | - | 16 834 074,49 | - | - |
| - | - | 16 834 074,49 | - | 16 834 074,49 | - | - | - | - | - | - | - | 16 834 074,49 | - | - |
| - | - | 479 760,38 | - | 479 760,38 | - | - | - | - | - | - | - | 479 760,38 | - | - |

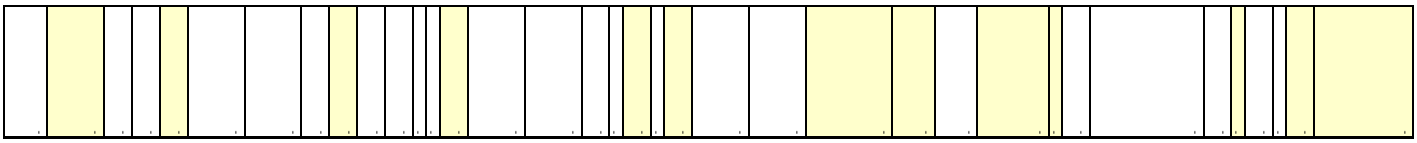

| | | | | | | | | | | | | | | | | | | |
|---|---|---|---|---|---|---|---|---|---|---|---|---|---|---|---|---|---|---|
| Пособия, компенсации и иные социальные выплаты гражданам, кроме публичных нормативных обязательств | | 000 | 1003 | 00000 | 00000 | 321 | 479 944,27 | - | 479 944,27 | - | - | - | - | - | - | - | 479 944,27 | - |
| Охрана семьи и детства | | 000 | 1004 | 00000 | 00000 | 000 | 68 270 042,00 | - | 68 270 042,00 | - | - | - | - | - | - | - | 66 641 593,00 | 1 628 449,00 |
| Закупка товаров, работ и услуг для обеспечения государственных (муниципальных) нужд | | 000 | 1004 | 00000 | 00000 | 200 | 30 000,00 | - | 30 000,00 | - | - | - | - | - | - | - | 30 000,00 | - |
| Иные закупки товаров, работ и услуг для обеспечения государственных (муниципальных) нужд | | 000 | 1004 | 00000 | 00000 | 240 | 30 000,00 | - | 30 000,00 | - | - | - | - | - | - | - | 30 000,00 | - |
| Прочая закупка товаров, работ и услуг | | 000 | 1004 | 00000 | 00000 | 244 | 30 000,00 | - | 30 000,00 | - | - | - | - | - | - | - | 30 000,00 | - |
| Социальное обеспечение и иные выплаты населению | | 000 | 1004 | 00000 | 00000 | 300 | 45 841 687,00 | - | 45 841 687,00 | - | - | - | - | - | - | - | 44 213 238,00 | 1 628 449,00 |
| Публичные нормативные социальные выплаты | | 000 | 1004 | 00000 | 00000 | 310 | 32 300 275,00 | - | 32 300 275,00 | - | - | - | - | - | - | - | 32 300 275,00 | - |
| Пособия, компенсации, меры социальной поддержки по публичным нормативным обязательствам | | 000 | 1004 | 00000 | 00000 | 313 | 32 300 275,00 | - | 32 300 275,00 | - | - | - | - | - | - | - | 32 300 275,00 | - |
| Социальные выплаты гражданам, кроме публичных нормативных социальных | | 000 | 1004 | 00000 | 00000 | 320 | 13 541 412,00 | - | 13 541 412,00 | - | - | - | - | - | - | - | 11 912 963,00 | 1 628 449,00 |
| Пособия, компенсации и иные социальные выплаты гражданам, кроме публичных нормативных обязательств | | 000 | 1004 | 00000 | 00000 | 321 | 7 917 104,00 | - | 7 917 104,00 | - | - | - | - | - | - | - | 7 917 104,00 | - |
| Субсидии гражданам на приобретение жилья | | 000 | 1004 | 00000 | 00000 | 322 | 3 562 952,00 | - | 3 562 952,00 | - | - | - | - | - | - | - | 1 934 503,00 | 1 628 449,00 |
| Приобретение товаров, работ и услуг в пользу граждан в целях их социального обеспечения | | 000 | 1004 | 00000 | 00000 | 323 | 2 061 356,00 | - | 2 061 356,00 | - | - | - | - | - | - | - | 2 061 356,00 | - |
| Капитальные вложения в объекты государственной (муниципальной) | | 000 | 1004 | 00000 | 00000 | 400 | 22 398 355,00 | - | 22 398 355,00 | - | - | - | - | - | - | - | 22 398 355,00 | - |
| Бюджетные инвестиции | | 000 | 1004 | 00000 | 00000 | 410 | 22 398 355,00 | - | 22 398 355,00 | - | - | - | - | - | - | - | 22 398 355,00 | - |
| Бюджетные инвестиции на приобретение объектов недвижимого имущества в государственную (муниципальную) | | 000 | 1004 | 00000 | 00000 | 412 | 22 398 355,00 | - | 22 398 355,00 | - | - | - | - | - | - | - | 22 398 355,00 | - |
| Другие вопросы в области социальной политики | | 000 | 1006 | 00000 | 00000 | 000 | 3 734 827,94 | - | 3 734 827,94 | - | - | - | - | - | - | - | 3 734 827,94 | - |
| Расходы на выплаты персоналу в целях обеспечения выполнения функций государственными (муниципальными) органами, казенными учреждениями, органами управления государственными | | 000 | 1006 | 00000 | 00000 | 100 | 3 734 827,94 | - | 3 734 827,94 | - | - | - | - | - | - | - | 3 734 827,94 | - |
| Расходы на выплаты персоналу государственных (муниципальных) органов | | 000 | 1006 | 00000 | 00000 | 120 | 3 734 827,94 | - | 3 734 827,94 | - | - | - | - | - | - | - | 3 734 827,94 | - |
| Фонд оплаты труда государственных (муниципальных) органов | | 000 | 1006 | 00000 | 00000 | 121 | 2 886 466,50 | - | 2 886 466,50 | - | - | - | - | - | - | - | 2 886 466,50 | - |
| Взносы по обязательному социальному страхованию на выплаты денежного содержания и иные выплаты работникам государственных (муниципальных) органов | | 000 | 1006 | 00000 | 00000 | 129 | 848 361,44 | - | 848 361,44 | - | - | - | - | - | - | - | 848 361,44 | - |
| ФИЗИЧЕСКАЯ КУЛЬТУРА И СПОРТ | | 000 | 1100 | 00000 | 00000 | 000 | 4 156 982,00 | - | 4 156 982,00 | - | - | - | - | - | - | - | 769 430,00 | 3 209 900,00 |
| Массовый спорт | | 000 | 1102 | 00000 | 00000 | 000 | 4 156 982,00 | - | 4 156 982,00 | - | - | - | - | - | - | - | 769 430,00 | 3 209 900,00 |
| Расходы на выплаты персоналу в целях обеспечения выполнения функций государственными (муниципальными) органами, казенными учреждениями, органами управления государственными | | 000 | 1102 | 00000 | 00000 | 100 | 220 000,00 | - | 220 000,00 | - | - | - | - | - | - | - | 220 000,00 | - |
| Расходы на выплаты персоналу казенных | | 000 | 1102 | 00000 | 00000 | 110 | 220 000,00 | - | 220 000,00 | - | - | - | - | - | - | - | 220 000,00 | - |
| Иные выплаты учреждений привлекаемым лицам | | 000 | 1102 | 00000 | 00000 | 113 | 220 000,00 | - | 220 000,00 | - | - | - | - | - | - | - | 220 000,00 | - |
| Закупка товаров, работ и услуг для обеспечения государственных (муниципальных) нужд | | 000 | 1102 | 00000 | 00000 | 200 | 342 152,00 | - | 342 152,00 | - | - | - | - | - | - | - | 164 500,00 | - |
| Иные закупки товаров, работ и услуг для обеспечения государственных (муниципальных) нужд | | 000 | 1102 | 00000 | 00000 | 240 | 342 152,00 | - | 342 152,00 | - | - | - | - | - | - | - | 164 500,00 | - |
| Прочая закупка товаров, работ и услуг | | 000 | 1102 | 00000 | 00000 | 244 | 342 152,00 | - | 342 152,00 | - | - | - | - | - | - | - | 164 500,00 | - |
| Предоставление субсидий бюджетным, автономным учреждениям и иным некоммерческим организациям | | 000 | 1102 | 00000 | 00000 | 600 | 3 594 830,00 | - | 3 594 830,00 | - | - | - | - | - | - | - | 384 930,00 | 3 209 900,00 |
| Субсидии бюджетным учреждениям | | 000 | 1102 | 00000 | 00000 | 610 | 3 594 830,00 | - | 3 594 830,00 | - | - | - | - | - | - | - | 384 930,00 | 3 209 900,00 |

| | | | | | | | | | | | | | | |
|---|---|---|---|---|---|---|---|---|---|---|---|---|---|---|
| - | - | 479 760,38 | - | 479 760,38 | - | - | - | - | - | - | - | 479 760,38 | - | - |
| - | - | 62 575 571,17 | - | 62 575 571,17 | - | - | - | - | - | - | - | 60 947 122,17 | 1 628 449,00 | - |
| - | - | 30 000,00 | - | 30 000,00 | - | - | - | - | - | - | - | 30 000,00 | - | - |
| - | - | 30 000,00 | - | 30 000,00 | - | - | - | - | - | - | - | 30 000,00 | - | - |
| - | - | 30 000,00 | - | 30 000,00 | - | - | - | - | - | - | - | 30 000,00 | - | - |
| - | - | 44 445 513,98 | - | 44 445 513,98 | - | - | - | - | - | - | - | 42 817 064,98 | 1 628 449,00 | - |
| - | - | 30 970 190,47 | - | 30 970 190,47 | - | - | - | - | - | - | - | 30 970 190,47 | - | - |
| - | - | 30 970 190,47 | - | 30 970 190,47 | - | - | - | - | - | - | - | 30 970 190,47 | - | - |
| - | - | 13 475 323,51 | - | 13 475 323,51 | - | - | - | - | - | - | - | 11 846 874,51 | 1 628 449,00 | - |
| - | - | 7 855 397,27 | - | 7 855 397,27 | - | - | - | - | - | - | - | 7 855 397,27 | - | - |
| - | - | 3 562 952,00 | - | 3 562 952,00 | - | - | - | - | - | - | - | 1 934 503,00 | 1 628 449,00 | - |
| - | - | 2 056 974,24 | - | 2 056 974,24 | - | - | - | - | - | - | - | 2 056 974,24 | - | - |
| - | - | 18 100 057,19 | - | 18 100 057,19 | - | - | - | - | - | - | - | 18 100 057,19 | - | - |
| - | - | 18 100 057,19 | - | 18 100 057,19 | - | - | - | - | - | - | - | 18 100 057,19 | - | - |
| - | - | 18 100 057,19 | - | 18 100 057,19 | - | - | - | - | - | - | - | 18 100 057,19 | - | - |
| - | - | 3 734 827,35 | - | 3 734 827,35 | - | - | - | - | - | - | - | 3 734 827,35 | - | - |
| - | - | 3 734 827,35 | - | 3 734 827,35 | - | - | - | - | - | - | - | 3 734 827,35 | - | - |
| - | - | 3 734 827,35 | - | 3 734 827,35 | - | - | - | - | - | - | - | 3 734 827,35 | - | - |
| - | - | 2 886 465,91 | - | 2 886 465,91 | - | - | - | - | - | - | - | 2 886 465,91 | - | - |
| - | - | 848 361,44 | - | 848 361,44 | - | - | - | - | - | - | - | 848 361,44 | - | - |
| 177 652,00 | - | 3 934 477,33 | - | 3 934 477,33 | - | - | - | - | - | - | - | 694 425,33 | 3 209 900,00 | 30 152,00 |
| 177 652,00 | - | 3 934 477,33 | - | 3 934 477,33 | - | - | - | - | - | - | - | 694 425,33 | 3 209 900,00 | 30 152,00 |
| - | - | 167 100,00 | - | 167 100,00 | - | - | - | - | - | - | - | 167 100,00 | - | - |
| - | - | 167 100,00 | - | 167 100,00 | - | - | - | - | - | - | - | 167 100,00 | - | - |
| - | - | 167 100,00 | - | 167 100,00 | - | - | - | - | - | - | - | 167 100,00 | - | - |
| 177 652,00 | - | 173 652,00 | - | 173 652,00 | - | - | - | - | - | - | - | 143 500,00 | - | 30 152,00 |
| 177 652,00 | - | 173 652,00 | - | 173 652,00 | - | - | - | - | - | - | - | 143 500,00 | - | 30 152,00 |
| 177 652,00 | - | 173 652,00 | - | 173 652,00 | - | - | - | - | - | - | - | 143 500,00 | - | 30 152,00 |
| - | - | 3 593 725,33 | - | 3 593 725,33 | - | - | - | - | - | - | - | 383 825,33 | 3 209 900,00 | - |
| - | - | 3 593 725,33 | - | 3 593 725,33 | - | - | - | - | - | - | - | 383 825,33 | 3 209 900,00 | - |

| | | | | | | | | | | | | | | | | | | |
|---|---|---|---|---|---|---|---|---|---|---|---|---|---|---|---|---|---|---|
| Субсидии бюджетным учреждениям на финансовое обеспечение государственного (муниципального) задания на оказание государственных (муниципальных) услуг (выполнение работ) | | 000 | 1102 | 00000 | 00000 | 611 | 3 209 900,00 | - | 3 209 900,00 | - | - | - | - | - | - | - | - | 3 209 900,00 |
| Субсидии бюджетным учреждениям на иные цели | | 000 | 1102 | 00000 | 00000 | 612 | 384 930,00 | - | 384 930,00 | - | - | - | - | - | - | - | 384 930,00 | - |
| СРЕДСТВА МАССОВОЙ ИНФОРМАЦИИ | | 000 | 1200 | 00000 | 00000 | 000 | 555 396,42 | - | 555 396,42 | - | - | - | - | - | - | - | - | 555 396,42 |
| Периодическая печать и издательства | | 000 | 1202 | 00000 | 00000 | 000 | 555 396,42 | - | 555 396,42 | - | - | - | - | - | - | - | - | 555 396,42 |
| Предоставление субсидий бюджетным, автономным учреждениям и иным некоммерческим организациям | | 000 | 1202 | 00000 | 00000 | 600 | 555 396,42 | - | 555 396,42 | - | - | - | - | - | - | - | - | 555 396,42 |
| Субсидии бюджетным учреждениям | | 000 | 1202 | 00000 | 00000 | 610 | 555 396,42 | - | 555 396,42 | - | - | - | - | - | - | - | - | 555 396,42 |
| Субсидии бюджетным учреждениям на финансовое обеспечение государственного (муниципального) задания на оказание государственных (муниципальных) услуг (выполнение работ) | | 000 | 1202 | 00000 | 00000 | 611 | 555 396,42 | - | 555 396,42 | - | - | - | - | - | - | - | - | 555 396,42 |
| ОБСЛУЖИВАНИЕ ГОСУДАРСТВЕННОГО (МУНИЦИПАЛЬНОГО) ДОЛГА | | 000 | 1300 | 00000 | 00000 | 000 | - | - | - | 1 490,00 | - | - | - | - | - | - | - | 1 490,00 |
| Обслуживание государственного (муниципального) внутреннего | | 000 | 1301 | 00000 | 00000 | 000 | - | - | - | 1 490,00 | - | - | - | - | - | - | - | 1 490,00 |
| Обслуживание государственного | | 000 | 1301 | 00000 | 00000 | 700 | - | - | - | 1 490,00 | - | - | - | - | - | - | - | 1 490,00 |
| Обслуживание муниципального долга | | 000 | 1301 | 00000 | 00000 | 730 | - | - | - | 1 490,00 | - | - | - | - | - | - | - | 1 490,00 |
| МЕЖБЮДЖЕТНЫЕ ТРАНСФЕРТЫ ОБЩЕГО ХАРАКТЕРА БЮДЖЕТАМ БЮДЖЕТНОЙ СИСТЕМЫ РОССИЙСКОЙ ФЕДЕРАЦИИ | | 000 | 1400 | 00000 | 00000 | 000 | - | - | - | 18 942 939,00 | - | - | - | - | - | - | 18 942 939,00 | - |
| Дотации на выравнивание бюджетной обеспеченности субъектов Российской Федерации и муниципальных образований | | 000 | 1401 | 00000 | 00000 | 000 | - | - | - | 18 748 586,00 | - | - | - | - | - | - | 18 748 586,00 | - |
| Межбюджетные трансферты | | 000 | 1401 | 00000 | 00000 | 500 | - | - | - | 18 748 586,00 | - | - | - | - | - | - | 18 748 586,00 | - |
| Дотации | | 000 | 1401 | 00000 | 00000 | 510 | - | - | - | 18 748 586,00 | - | - | - | - | - | - | 18 748 586,00 | - |
| Дотации на выравнивание бюджетной обеспеченности | | 000 | 1401 | 00000 | 00000 | 511 | - | - | - | 18 748 586,00 | - | - | - | - | - | - | 18 748 586,00 | - |
| Прочие межбюджетные трансферты общего характера | | 000 | 1403 | 00000 | 00000 | 000 | - | - | - | 194 353,00 | - | - | - | - | - | - | 194 353,00 | - |
| Межбюджетные трансферты | | 000 | 1403 | 00000 | 00000 | 500 | - | - | - | 194 353,00 | - | - | - | - | - | - | 194 353,00 | - |
| Иные межбюджетные трансферты | | 000 | 1403 | 00000 | 00000 | 540 | - | - | - | 194 353,00 | - | - | - | - | - | - | 194 353,00 | - |
| Результат исполнения бюджета (дефицит / профицит) | 450 | x | | | | | -83 227 152,08 | - | -83 227 152,08 | - | - | - | - | - | - | - | -74 776 681,51 | -4 596 044,00 |

| | | | | | | | | | | | | | | |
|---|---|---|---|---|---|---|---|---|---|---|---|---|---|---|
| - | - | 3 209 900,00 | - | 3 209 900,00 | - | - | - | - | - | - | - | - | 3 209 900,00 | - |
| - | - | 383 825,33 | - | 383 825,33 | - | - | - | - | - | - | - | 383 825,33 | - | - |
| - | - | 555 396,42 | - | 555 396,42 | - | - | - | - | - | - | - | - | 555 396,42 | - |
| - | - | 555 396,42 | - | 555 396,42 | - | - | - | - | - | - | - | - | 555 396,42 | - |
| - | - | 555 396,42 | - | 555 396,42 | - | - | - | - | - | - | - | - | 555 396,42 | - |
| - | - | 555 396,42 | - | 555 396,42 | - | - | - | - | - | - | - | - | 555 396,42 | - |
| - | - | 555 396,42 | - | 555 396,42 | - | - | - | - | - | - | - | - | 555 396,42 | - |
| - | - | - | - | - | 1 489,92 | - | - | - | - | - | - | - | 1 489,92 | - |
| - | - | - | - | - | 1 489,92 | - | - | - | - | - | - | - | 1 489,92 | - |
| - | - | - | - | - | 1 489,92 | - | - | - | - | - | - | - | 1 489,92 | - |
| - | - | - | - | - | 1 489,92 | - | - | - | - | - | - | - | 1 489,92 | - |
| - | - | - | - | - | 18 942 939,00 | - | - | - | - | - | - | 18 942 939,00 | - | - |
| - | - | - | - | - | 18 748 586,00 | - | - | - | - | - | - | 18 748 586,00 | - | - |
| - | - | - | - | - | 18 748 586,00 | - | - | - | - | - | - | 18 748 586,00 | - | - |
| - | - | - | - | - | 18 748 586,00 | - | - | - | - | - | - | 18 748 586,00 | - | - |
| - | - | - | - | - | 18 748 586,00 | - | - | - | - | - | - | 18 748 586,00 | - | - |
| - | - | - | - | - | 194 353,00 | - | - | - | - | - | - | 194 353,00 | - | - |
| - | - | - | - | - | 194 353,00 | - | - | - | - | - | - | 194 353,00 | - | - |
| - | - | - | - | - | 194 353,00 | - | - | - | - | - | - | 194 353,00 | - | - |
| -3 854 426,57 | - | -28 786 789,59 | - | -28 786 789,59 | - | - | - | - | - | - | - | -47 313 943,88 | 3 055 988,61 | 15 471 165,68 |



**3. Источники финансирования дефицита бюджета**

| Наименование показателя | Код строки | Код источника финансирования по бюджетной классификации | | | | | Утвержденные бюджетные назначения | | | | | | | | | | | | | | | |
|---|---|---|---|---|---|---|---|---|---|---|---|---|---|---|---|---|---|---|---|---|---|---|
| | | | | | | | консолидированный бюджет субъекта Российской Федерации и территориального государственного внебюджетного фонда | суммы, подлежащие исключению в рамках консолидированного бюджета субъекта Российской Федерации и бюджета территориального государственного внебюджетного фонда | консолидированный бюджет субъекта Российской Федерации | суммы, подлежащие исключению в рамках консолидированного бюджета субъекта Российской Федерации | бюджет субъекта Российской Федерации | бюджеты внутригородских муниципальных образований городов федерального значения | бюджеты муниципальных округов | бюджеты городских округов | бюджеты городских округов с внутри-городским делением | бюджеты внутри-городских районов | бюджеты муниципальных районов | бюджеты городских поселений | бюджеты сельских поселений | бюджет территориального государственного внебюджетного фонда | консолидированный бюджет субъекта Российской Федерации и территориального государственного внебюджетного фонда | суммы, подлежащие исключению в рамках консолидированного бюджета субъекта Российской Федерации и бюджета территориального государственного внебюджетного фонда |
| 1 | 2 | 3 | | | | | 4 | 5 | 6 | 7 | 8 | 9 | 10 | 11 | 12 | 13 | 14 | 15 | 16 | 17 | 18 | 19 |
| Источники финансирования дефицита бюджетов - всего | 500 | x | | | | | 83 227 152,08 | - | 83 227 152,08 | - | - | - | - | - | - | - | 74 776 681,51 | 4 596 044,00 | 3 854 426,57 | - | 28 786 789,59 | - |
| в том числе: | | | | | | | | | | | | | | | | | | | | | | |
| источники внутреннего финансирования | 520 | x | | | | | 3 148 512,94 | - | 3 148 512,94 | - | - | - | - | - | - | - | 4 776 395,33 | -1 627 882,39 | - | - | - | - |
| из них: | | | | | | | | | | | | | | | | | | | | | | |
| Кредиты кредитных организаций в | | 000 | 0102 | 000000 | 0000 | 000 | 3 148 512,94 | - | 3 148 512,94 | - | - | - | - | - | - | - | - | 3 148 512,94 | - | - | - | - |
| Привлечение кредитов от кредитных | | 000 | 0102 | 000000 | 0000 | 700 | 3 148 512,94 | - | 3 148 512,94 | - | - | - | - | - | - | - | - | 3 148 512,94 | - | - | - | - |
| Привлечение городскими поселениями кредитов от | | 000 | 0102 | 000013 | 0000 | 710 | 3 148 512,94 | - | 3 148 512,94 | - | - | - | - | - | - | - | - | 3 148 512,94 | - | - | - | - |
| Бюджетные кредиты из других бюджетов | | 000 | 0103 | 000000 | 0000 | 000 | - | - | - | -4 776 395,33 | - | - | - | - | - | - | - | -4 776 395,33 | - | - | - | - |
| Бюджетные кредиты от других бюджетов бюджетной | | 000 | 0103 | 010000 | 0000 | 000 | - | - | - | -4 776 395,33 | - | - | - | - | - | - | - | -4 776 395,33 | - | - | - | - |
| Погашение бюджетных кредитов, полученных из других бюджетов бюджетной | | 000 | 0103 | 010000 | 0000 | 800 | - | - | - | -4 776 395,33 | - | - | - | - | - | - | - | -4 776 395,33 | - | - | - | - |
| Погашение бюджетами городских поселений кредитов из другю бюджетов | | 000 | 0103 | 010013 | 0000 | 810 | - | - | - | -4 776 395,33 | - | - | - | - | - | - | - | -4 776 395,33 | - | - | - | - |
| Иные источники внутреннего финансирования | | 000 | 0106 | 000000 | 0000 | 000 | - | - | - | 4 776 395,33 | - | - | - | - | - | - | 4 776 395,33 | - | - | - | - | - |
| Бюджетные кредиты, предоставленные внутри страны в | | 000 | 0106 | 050000 | 0000 | 000 | - | - | - | 4 776 395,33 | - | - | - | - | - | - | 4 776 395,33 | - | - | - | - | - |
| Предоставление бюджетных кредитов внутри страны в валюте | | 000 | 0106 | 050000 | 0000 | 500 | -400 000,00 | - | -400 000,00 | - | - | - | - | - | - | - | -400 000,00 | - | - | - | - | - |
| Возврат бюджетных кредитов, предоставленных | | 000 | 0106 | 050000 | 0000 | 600 | 400 000,00 | - | 400 000,00 | 4 776 395,33 | - | - | - | - | - | - | 5 176 395,33 | - | - | - | - | - |
| Предоставление бюджетных кредитов другим бюджетам бюджетной | | 000 | 0106 | 050200 | 0000 | 500 | -400 000,00 | - | -400 000,00 | - | - | - | - | - | - | - | -400 000,00 | - | - | - | - | - |
| Возврат бюджетных кредитов, предоставленных другим бюджетам | | 000 | 0106 | 050200 | 0000 | 600 | 400 000,00 | - | 400 000,00 | 4 776 395,33 | - | - | - | - | - | - | 5 176 395,33 | - | - | - | - | - |
| Предоставление бюджетных кредитов другим бюджетам бюджетной системы Российской | | 000 | 0106 | 050205 | 0000 | 540 | -400 000,00 | - | -400 000,00 | - | - | - | - | - | - | - | -400 000,00 | - | - | - | - | - |
| Возврат бюджетных кредитов, предоставленных другим бюджетам бюджетной системы | | 000 | 0106 | 050205 | 0000 | 640 | 400 000,00 | - | 400 000,00 | 4 776 395,33 | - | - | - | - | - | - | 5 176 395,33 | - | - | - | - | - |
| источники внешнего финансирования | 620 | x | | | | | - | - | - | - | - | - | - | - | - | - | - | - | - | - | - | - |
| из них: | | | | | | | | | | | | | | | | | | | | | | |
| Изменение остатков средств | 700 | 000 | 0100 | 000000 | 0000 | 000 | 80 078 639,14 | - | 80 078 639,14 | - | - | - | - | - | - | - | 70 000 286,18 | 6 223 926,39 | 3 854 426,57 | - | 28 786 789,59 | - |
| увеличение остатков средств, всего | 710 | 000 | 0100 | 000000 | 0000 | 500 | -1 138 427 210,94 | - | -1 138 427 210,94 | -39 482 934,01 | - | - | - | - | - | - | -983 831 558,10 | -99 907 359,94 | -94 171 226,91 | - | -1 195 208 637,47 | - |
| Увеличение | | 000 | 0105 | 000000 | 0000 | 500 | -1 138 427 210,94 | - | -1 138 427 210,94 | -39 482 934,01 | - | - | - | - | - | - | -983 831 558,10 | -99 907 359,94 | -94 171 226,91 | - | -1 195 208 637,47 | - |
| Увеличение | | 000 | 0105 | 020000 | 0000 | 500 | -1 138 427 210,94 | - | -1 138 427 210,94 | -39 482 934,01 | - | - | - | - | - | - | -983 831 558,10 | -99 907 359,94 | -94 171 226,91 | - | -1 195 208 637,47 | - |
| Увеличение прочих | | 000 | 0105 | 020100 | 0000 | 510 | -1 138 427 210,94 | - | -1 138 427 210,94 | -39 482 934,01 | - | - | - | - | - | - | -983 831 558,10 | -99 907 359,94 | -94 171 226,91 | - | -1 195 208 637,47 | - |
| Увеличение прочих остатков | | 000 | 0105 | 020105 | 0000 | 510 | -965 958 376,28 | - | -965 958 376,28 | -17 873 181,82 | - | - | - | - | - | - | -983 831 558,10 | - | - | - | -1 010 792 299,50 | - |
| Увеличение прочих остатков | | 000 | 0105 | 020110 | 0000 | 510 | -80 902 545,72 | - | -80 902 545,72 | -13 268 681,19 | - | - | - | - | - | - | - | - | -94 171 226,91 | - | -82 724 471,14 | - |
| Увеличение прочих остатков | | 000 | 0105 | 020113 | 0000 | 510 | -91 566 288,94 | - | -91 566 288,94 | -8 341 071,00 | - | - | - | - | - | - | - | -99 907 359,94 | - | - | -101 691 866,83 | - |
| уменьшение остатков средств, всего | 720 | 000 | 0100 | 000000 | 0000 | 600 | 1 218 505 850,08 | - | 1 218 505 850,08 | 39 482 934,01 | - | - | - | - | - | - | 1 053 831 844,28 | 106 131 286,33 | 98 025 653,48 | - | 1 223 995 427,06 | - |
| Уменьшение | | 000 | 0105 | 000000 | 0000 | 600 | 1 218 505 850,08 | - | 1 218 505 850,08 | 39 482 934,01 | - | - | - | - | - | - | 1 053 831 844,28 | 106 131 286,33 | 98 025 653,48 | - | 1 223 995 427,06 | - |
| Уменьшение | | 000 | 0105 | 020000 | 0000 | 600 | 1 218 505 850,08 | - | 1 218 505 850,08 | 39 482 934,01 | - | - | - | - | - | - | 1 053 831 844,28 | 106 131 286,33 | 98 025 653,48 | - | 1 223 995 427,06 | - |
| Уменьшение прочих | | 000 | 0105 | 020100 | 0000 | 610 | 1 218 505 850,08 | - | 1 218 505 850,08 | 39 482 934,01 | - | - | - | - | - | - | 1 053 831 844,28 | 106 131 286,33 | 98 025 653,48 | - | 1 223 995 427,06 | - |
| Уменьшение прочих остатков | | 000 | 0105 | 020105 | 0000 | 610 | 1 032 161 893,60 | - | 1 032 161 893,60 | 21 669 950,68 | - | - | - | - | - | - | 1 053 831 844,28 | - | - | - | 1 049 342 564,11 | - |
| Уменьшение прочих остатков | | 000 | 0105 | 020110 | 0000 | 610 | 89 853 230,48 | - | 89 853 230,48 | 8 172 423,00 | - | - | - | - | - | - | - | - | 98 025 653,48 | - | 72 540 078,65 | - |

| Исполнено | | | | | | | | | | | |
|---|---|---|---|---|---|---|---|---|---|---|---|
| консолидированный бюджет субъекта Российской Федерации | суммы, подлежащие исключению в рамках консолидированного бюджета субъекта Российской Федерации | бюджет субъекта Российской Федерации | бюджеты внутригородских муниципальных образований городов Федерального значения | бюджеты муниципальных округов | бюджеты городских округов | бюджеты городских округов с внутри-городским делением | бюджеты внутри-городских районов | бюджеты муниципальных районов | бюджеты городских поселений | бюджеты сельских поселений | бюджет территориального государственного внебюджетного фонда |
| 20 | 21 | 22 | 23 | 24 | 25 | 26 | 27 | 28 | 29 | 30 | 31 |
| 28 786 789,59 | - | - | - | - | - | - | - | 47 313 943,88 | -3 055 988,61 | -15 471 165,68 | - |
| - | - | - | - | - | - | - | - | 4 776 395,33 | -4 776 395,33 | - | - |
| - | - | - | - | - | - | - | - | - | - | - | - |
| - | - | - | - | - | - | - | - | - | - | - | - |
| - | - | - | - | - | - | - | - | - | - | - | - |
| - | -4 776 395,33 | - | - | - | - | - | - | - | -4 776 395,33 | - | - |
| - | -4 776 395,33 | - | - | - | - | - | - | - | -4 776 395,33 | - | - |
| - | -4 776 395,33 | - | - | - | - | - | - | - | -4 776 395,33 | - | - |
| - | -4 776 395,33 | - | - | - | - | - | - | - | -4 776 395,33 | - | - |
| - | 4 776 395,33 | - | - | - | - | - | - | 4 776 395,33 | - | - | - |
| - | 4 776 395,33 | - | - | - | - | - | - | 4 776 395,33 | - | - | - |
| - | - | - | - | - | - | - | - | - | - | - | - |
| - | 4 776 395,33 | - | - | - | - | - | - | 4 776 395,33 | - | - | - |
| - | - | - | - | - | - | - | - | - | - | - | - |
| - | 4 776 395,33 | - | - | - | - | - | - | 4 776 395,33 | - | - | - |
| - | - | - | - | - | - | - | - | - | - | - | - |
| - | 4 776 395,33 | - | - | - | - | - | - | 4 776 395,33 | - | - | - |
| - | - | - | - | - | - | - | - | - | - | - | - |
| 28 786 789,59 | - | - | - | - | - | - | - | 42 537 548,55 | 1 720 406,72 | -15 471 165,68 | - |
| -1 195 208 637,47 | -39 352 617,42 | - | - | - | - | - | - | -1 028 474 966,24 | -110 032 937,83 | -96 053 350,82 | - |
| -1 195 208 637,47 | -39 352 617,42 | - | - | - | - | - | - | -1 028 474 966,24 | -110 032 937,83 | -96 053 350,82 | - |
| -1 195 208 637,47 | -39 352 617,42 | - | - | - | - | - | - | -1 028 474 966,24 | -110 032 937,83 | -96 053 350,82 | - |
| -1 195 208 637,47 | -39 352 617,42 | - | - | - | - | - | - | -1 028 474 966,24 | -110 032 937,83 | -96 053 350,82 | - |
| -1 010 792 299,50 | -17 682 666,74 | - | - | - | - | - | - | -1 028 474 966,24 | - | - | - |
| -82 724 471,14 | -13 328 879,68 | - | - | - | - | - | - | - | - | -96 053 350,82 | - |
| -101 691 866,83 | -8 341 071,00 | - | - | - | - | - | - | - | -110 032 937,83 | - | - |
| 1 223 995 427,06 | 39 352 617,42 | - | - | - | - | - | - | 1 071 012 514,79 | 111 753 344,55 | 80 582 185,14 | - |
| 1 223 995 427,06 | 39 352 617,42 | - | - | - | - | - | - | 1 071 012 514,79 | 111 753 344,55 | 80 582 185,14 | - |
| 1 223 995 427,06 | 39 352 617,42 | - | - | - | - | - | - | 1 071 012 514,79 | 111 753 344,55 | 80 582 185,14 | - |
| 1 223 995 427,06 | 39 352 617,42 | - | - | - | - | - | - | 1 071 012 514,79 | 111 753 344,55 | 80 582 185,14 | - |
| 1 049 342 564,11 | 21 669 950,68 | - | - | - | - | - | - | 1 071 012 514,79 | - | - | - |
| 72 540 078,65 | 8 042 106,49 | - | - | - | - | - | - | - | - | 80 582 185,14 | - |

| | | | | | | | | | | | | | | | | | | | | | | |
|---|---|---|---|---|---|---|---|---|---|---|---|---|---|---|---|---|---|---|---|---|---|---|
| Уменьшение прочих остатков | | 000 | 0105 | 020113 | 0000 | 610 | 96 490 726,00 | - | 96 490 726,00 | 9 640 560,33 | - | - | - | - | - | - | - | 106 131 286,33 | - | - | 102 112 784,30 | - |

| | | | | | | | | | | | |
|---|---|---|---|---|---|---|---|---|---|---|---|
| 102 112 784,30 | 9 640 560,25 | - | - | - | - | - | - | - | 111 753 344,55 | - | - |

**4. Таблица консолидируемых расчетов**

| | Наименование показателя | Код строки | Поступления | | | | | | | | | | ИТОГО |
|---|---|---|---|---|---|---|---|---|---|---|---|---|---|
| | | | бюджет субъекта Российской Федерации | бюджеты внутригородских муниципальных образований городов федерального значения | бюджеты муниципальных округов | бюджеты городских округов | бюджеты городских округов с внутригородским делением | бюджеты внутригородских районов | бюджеты муниципальных районов | бюджеты городских поселений | бюджеты сельских поселений | бюджет территориального государственного внебюджетного фонда | |
| | 1 | 2 | 3 | 4 | 5 | 6 | 7 | 8 | 9 | 10 | 11 | 12 | 13 |
| Выбытия | **Всего выбытий** | 899 | - | - | - | - | - | - | 17 682 666,74 | 8 341 071,00 | 13 328 879,68 | - | 39 352 617,42 |
| | ***Бюджет субъекта Российской Федерации*** | 900 | - | - | - | - | - | - | - | - | - | - | - |
| | в том числе по видам выбытий: субсидии | 901 | - | - | - | - | - | - | - | - | - | - | - |
| | субвенции | 902 | - | - | - | - | - | - | - | - | - | - | - |
| | дотации | 903 | - | - | - | - | - | - | - | - | - | - | - |
| | иные межбюджетные трансферты | 904 | - | - | - | - | - | - | - | - | - | - | - |
| | трансферты бюджету территориального | 905 | - | - | - | - | - | - | - | - | - | - | - |
| | возврат неиспользованных остатков субсидий, субвенций и иных межбюджетных трансфертов прошлых лет | 906 | - | - | - | - | - | - | - | - | - | - | - |
| | выдача бюджетных кредитов другим бюджетам бюджетной системы Российска | 907 | - | - | - | - | - | - | - | - | - | - | - |
| | уменьшение внутренних заимствований | 908 | - | - | - | - | - | - | - | - | - | - | - |
| | обслуживание внутренних долговых обязательств (в части процентов, пеней и штрафных санкций по полученным | 909 | - | - | - | - | - | - | - | - | - | - | - |
| | ***Бюджеты внутригородских муниципальных образоваий городов федерального значения*** | 910 | - | - | - | - | - | - | - | - | - | - | - |
| | в том числе по видам выбытий: субсидии | 911 | - | - | - | - | - | - | - | - | - | - | - |
| | субвенции | 912 | - | - | - | - | - | - | - | - | - | - | - |
| | дотации | 913 | - | - | - | - | - | - | - | - | - | - | - |
| | иные межбюджетные трансферты | 914 | - | - | - | - | - | - | - | - | - | - | - |
| | трансферты бюджету территориального | 915 | - | - | - | - | - | - | - | - | - | - | - |
| | возврат неиспользованных остатков субсидий, субвенций и иных межбюджетных трансфертов прошлых лет | 916 | - | - | - | - | - | - | - | - | - | - | - |
| | выдача бюджетных кредитов другим бюджетам бюджетной системы Российска | 917 | - | - | - | - | - | - | - | - | - | - | - |
| | уменьшение внутренних заимствований | 918 | - | - | - | - | - | - | - | - | - | - | - |
| | обслуживание внутренних долговых обязательств (в части процентов, пеней и штрафных санкций по полученным | 919 | - | - | - | - | - | - | - | - | - | - | - |

| | Наименование показателя | Код строки | Поступления | | | | | | | | | | | ИТОГО |
|---|---|---|---|---|---|---|---|---|---|---|---|---|---|---|
| | | | бюджет субъекта Российской Федерации | бюджеты внутригородских муниципальных образований городов федерального значения | бюджеты муниципальных округов | бюджеты городских округов | бюджеты городских округов с внутригородским делением | бюджеты внутригородских районов | бюджеты муниципальных районов | бюджеты городских поселений | бюджеты сельских поселений | бюджет территориального государственного внебюджетного фонда | | |
| | 1 | 2 | 3 | 4 | 5 | 6 | 7 | 8 | 9 | 10 | 11 | 12 | | 13 |
| Выбытия | ***Бюджеты муниципальных округов*** | 920 | - | - | - | - | - | - | - | - | - | - | - | - |
| | в том числе по видам выбытий | | | | | | | | | | | | | |
| | субсидии | 921 | - | - | - | - | - | - | - | - | - | - | - | - |
| | субвенции | 922 | - | - | - | - | - | - | - | - | - | - | - | - |
| | дотации | 923 | - | - | - | - | - | - | - | - | - | - | - | - |
| | иные межбюджетные трансферты | 924 | - | - | - | - | - | - | - | - | - | - | - | - |
| | трансферты бюджету территориального | 925 | - | - | - | - | - | - | - | - | - | - | - | - |
| | возврат неиспользованных остатков субсидий, субвенций и иных межбюджетных трансфертов прошлых лет | 926 | - | - | - | - | - | - | - | - | - | - | - | - |
| | выдача бюджетных кредитов другим бюджетам бюджетной системы Российской | 927 | - | - | - | - | - | - | - | - | - | - | - | - |
| | уменьшение внутренних заимствований | 928 | - | - | - | - | - | - | - | - | - | - | - | - |
| | обслуживание внутренних долговых обязательств (в части процентов, пеней и штрафных санкций по полученным | 929 | - | - | - | - | - | - | - | - | - | - | - | - |
| | ***Бюджеты городских округов*** | 930 | - | - | - | - | - | - | - | - | - | - | - | - |
| | в том числе по видам выбытий | 931 | - | - | - | - | - | - | - | - | - | - | - | - |
| | субсидии | 932 | - | - | - | - | - | - | - | - | - | - | - | - |
| | дотации | 933 | - | - | - | - | - | - | - | - | - | - | - | - |
| | иные межбюджетные трансферты | 934 | - | - | - | - | - | - | - | - | - | - | - | - |
| | трансферты бюджету территориального | 935 | - | - | - | - | - | - | - | - | - | - | - | - |
| | возврат неиспользованных остатков субсидий, субвенций и иных межбюджетных трансфертов прошлых лет | 936 | - | - | - | - | - | - | - | - | - | - | - | - |
| | выдача бюджетных кредитов другим бюджетам бюджетной системы Российской | 937 | - | - | - | - | - | - | - | - | - | - | - | - |
| | уменьшение внутренних заимствований | 938 | - | - | - | - | - | - | - | - | - | - | - | - |
| | обслуживание внутренних долговых обязательств (в части процентов, пеней и штрафных санкций по полученным | 939 | - | - | - | - | - | - | - | - | - | - | - | - |

| | Наименование показателя | Код строки | Поступления | | | | | | | | | | ИТОГО |
|---|---|---|---|---|---|---|---|---|---|---|---|---|---|
| | | | бюджет субъекта Российской Федерации | бюджеты внутригородских муниципальных образований городов федерального значения | бюджеты муниципальных округов | бюджеты городских округов | бюджеты городских округов с внутригородским делением | бюджеты внутригородских районов | бюджеты муниципальных районов | бюджеты городских поселений | бюджеты сельских поселений | бюджет территориального государственного внебюджетного фонда | |
| | 1 | 2 | 3 | 4 | 5 | 6 | 7 | 8 | 9 | 10 | 11 | 12 | 13 |
| Выбытия | ***Бюджеты городских округов с внутригородским делением*** | 940 | - | - | - | - | - | - | - | - | - | - | - |
| | в том числе по видам выбытий | | | | | | | | | | | | |
| | субсидии | 941 | - | - | - | - | - | - | - | - | - | - | - |
| | субвенции | 942 | - | - | - | - | - | - | - | - | - | - | - |
| | дотации | 943 | - | - | - | - | - | - | - | - | - | - | - |
| | иные межбюджетные трансферты | 944 | - | - | - | - | - | - | - | - | - | - | - |
| | трансферты бюджету территориального | 945 | - | - | - | - | - | - | - | - | - | - | - |
| | возврат неиспользованных остатков субсидий, субвенций и иных межбюджетных трансфертов прошлых лет | 946 | - | - | - | - | - | - | - | - | - | - | - |
| | выдача бюджетных кредитов другим бюджетам бюджетной системы Российско | 947 | - | - | - | - | - | - | - | - | - | - | - |
| | уменьшение внутренних заимствований | 948 | - | - | - | - | - | - | - | - | - | - | - |
| | обслуживание внутренних долговых обязательств (в части процентов, пеней и штрафных санкций по полученным | 949 | - | - | - | - | - | - | - | - | - | - | - |
| | ***Бюджеты внутригородских районов*** | 950 | - | - | - | - | - | - | - | - | - | - | - |
| | в том числе по видам выбытий | 951 | - | - | - | - | - | - | - | - | - | - | - |
| | субсидии | | | | | | | | | | | | |
| | субвенции | 952 | - | - | - | - | - | - | - | - | - | - | - |
| | дотации | 953 | - | - | - | - | - | - | - | - | - | - | - |
| | иные межбюджетные трансферты | 954 | - | - | - | - | - | - | - | - | - | - | - |
| | трансферты бюджету территориального | 955 | - | - | - | - | - | - | - | - | - | - | - |
| | возврат неиспользованных остатков субсидий, субвенций и иных межбюджетных трансфертов прошлых лет | 956 | - | - | - | - | - | - | - | - | - | - | - |
| | выдача бюджетных кредитов другим бюджетам бюджетной системы Российско | 957 | - | - | - | - | - | - | - | - | - | - | - |
| | уменьшение внутренних заимствований | 958 | - | - | - | - | - | - | - | - | - | - | - |
| | обслуживание внутренних долговых обязательств (в части процентов, пеней и штрафных санкций по полученным | 959 | - | - | - | - | - | - | - | - | - | - | - |

| | Наименование показателя | Код строки | Поступления | | | | | | | | | | | ИТОГО |
|---|---|---|---|---|---|---|---|---|---|---|---|---|---|---|
| | | | бюджет субъекта Российской Федерации | бюджеты внутригородских муниципальных образований городов федерального значения | бюджеты муниципальных округов | бюджеты городских округов | бюджеты городских округов с внутригородским делением | бюджеты внутригородских районов | бюджеты муниципальных районов | бюджеты городских поселений | бюджеты сельских поселений | бюджет территориального государственного внебюджетного фонда | | |
| | 1 | 2 | 3 | 4 | 5 | 6 | 7 | 8 | 9 | 10 | 11 | 12 | | 13 |
| Выбытия | ***Бюджеты муниципальных районов*** | 960 | - | - | - | - | - | - | - | 8 341 071,00 | 13 328 879,68 | - | | 21 669 950,68 |
| | в том числе по видам выбытий: | 961 | - | - | - | - | - | - | - | - | - | - | | - |
| | субсидии | | - | - | - | - | - | - | - | - | - | - | | - |
| | субвенции | 962 | - | - | - | - | - | - | - | - | - | - | | - |
| | дотации | 963 | - | - | - | - | - | - | - | 8 230 071,00 | 10 518 515,00 | - | | 18 748 586,00 |
| | иные межбюджетные трансферты | 964 | - | - | - | - | - | - | - | 111 000,00 | 2 810 364,68 | - | | 2 921 364,68 |
| | трансферты бюджету территориального | 965 | - | - | - | - | - | - | - | - | - | - | | - |
| | возврат неиспользованных остатков субсидий, субвенций и иных межбюджетных трансфертов прошлых лет | 966 | - | - | - | - | - | - | - | - | - | - | | - |
| | выдача бюджетных кредитов другим бюджетам бюджетной системы Российской | 967 | - | - | - | - | - | - | - | - | - | - | | - |
| | уменьшение внутренних заимствований | 968 | - | - | - | - | - | - | - | - | - | - | | - |
| | обслуживание внутренних долговых обязательств (в части процентов, пеней и штрафных санкций по полученным | 969 | - | - | - | - | - | - | - | - | - | - | | - |
| | ***Бюджеты городских поселений*** | 970 | - | - | - | - | - | - | 9 640 560,25 | - | - | - | | 9 640 560,25 |
| | в том числе по видам выбытий: | 971 | - | - | - | - | - | - | 4 500 000,00 | - | - | - | | 4 500 000,00 |
| | субсидии | | - | - | - | - | - | - | - | - | - | - | | - |
| | субвенции | 972 | - | - | - | - | - | - | - | - | - | - | | - |
| | дотации | 973 | - | - | - | - | - | - | - | - | - | - | | - |
| | иные межбюджетные трансферты | 974 | - | - | - | - | - | - | 582 675,00 | - | - | - | | 582 675,00 |
| | трансферты бюджету территориального | 975 | - | - | - | - | - | - | - | - | - | - | | - |
| | возврат неиспользованных остатков субсидий, субвенций и иных межбюджетных трансфертов прошлых лет | 976 | - | - | - | - | - | - | - | - | - | - | | - |
| | выдача бюджетных кредитов другим бюджетам бюджетной системы Российской | 977 | - | - | - | - | - | - | - | - | - | - | | - |
| | уменьшение внутренних заимствований | 978 | - | - | - | - | - | - | 4 736 365,33 | - | - | - | | 4 736 365,33 |
| | обслуживание внутренних долговых обязательств (в части процентов, пеней и штрафных санкций по полученным | 979 | - | - | - | - | - | - | 1 489,92 | - | - | - | | 1 489,92 |

| | Наименование показателя | Код строки | Поступления | | | | | | | | | | | ИТОГО |
|---|---|---|---|---|---|---|---|---|---|---|---|---|---|---|
| | | | бюджет субъекта Российской Федерации | бюджеты внутригородских муниципальных образований городов федерального значения | бюджеты муниципальных округов | бюджеты городских округов | бюджеты городских округов с внутригородским делением | бюджеты внутригородских районов | бюджеты муниципальных районов | бюджеты городских поселений | бюджеты сельских поселений | бюджет территориального государственного внебюджетного фонда | | |
| | 1 | 2 | 3 | 4 | 5 | 6 | 7 | 8 | 9 | 10 | 11 | 12 | | 13 |
| Выбытия | ***Бюджеты сельских поселений*** | 980 | - | - | - | - | - | - | 8 042 106,49 | - | - | - | | 8 042 106,49 |
| | в том числе по видам выбытий субсидии | 981 | - | - | - | - | - | - | 7 344 163,00 | - | - | - | | 7 344 163,00 |
| | субвенции | 982 | - | - | - | - | - | - | - | - | - | - | | - |
| | дотации | 983 | - | - | - | - | - | - | - | - | - | - | | - |
| | иные межбюджетные трансферты | 984 | - | - | - | - | - | - | 637 745,00 | - | - | - | | 637 745,00 |
| | трансферты бюджету территориального | 985 | - | - | - | - | - | - | - | - | - | - | | - |
| | возврат неиспользованных остатков субсидий, субвенций и иных межбюджетных трансфертов прошлых лет | 986 | - | - | - | - | - | - | 60 198,49 | - | - | - | | 60 198,49 |
| | выдача бюджетных кредитов другим бюджетам бюджетной системы Российска | 987 | - | - | - | - | - | - | - | - | - | - | | - |
| | уменьшение внутренних заимствований | 988 | - | - | - | - | - | - | - | - | - | - | | - |
| | обслуживание внутренних долговых обязательств (в части процентов, пеней и штрафных санкций по полученным | 989 | - | - | - | - | - | - | - | - | - | - | | - |
| | ***Бюджет территориального государственного внебюджетного фонда*** | 990 | - | - | - | - | - | - | - | - | - | - | | - |
| | в том числе по видам выбытий субсидии | 991 | - | - | - | - | - | - | - | - | - | - | | - |
| | субвенции | 992 | - | - | - | - | - | - | - | - | - | - | | - |
| | дотации | 993 | - | - | - | - | - | - | - | - | - | - | | - |
| | иные межбюджетные трансферты | 994 | - | - | - | - | - | - | - | - | - | - | | - |
| | трансферты бюджету территориального | 995 | - | - | - | - | - | - | - | - | - | - | | - |
| | возврат неиспользованных остатков субсидий, субвенций и иных межбюджетных трансфертов прошлых лет | 996 | - | - | - | - | - | - | - | - | - | - | | - |
| | выдача бюджетных кредитов другим бюджетам бюджетной сис системы Российска | 997 | - | - | - | - | - | - | - | - | - | - | | - |
| | уменьшение внутренних заимствований | 998 | - | - | - | - | - | - | - | - | - | - | | - |
| | обслуживание внутренних долговых обязательств (в части процентов, пеней и штрафных санкций по полученным | 999 | - | - | - | - | - | - | - | - | - | - | | - |

**Руководитель** _____ (подпись) _____ (расшифровка подписи)

**Главный бухгалтер** _____ (подпись) _____ (расшифровка подписи)

17 января 2024 г.